

ТЕОРЕТИЧЕСКИЕ И ПРАКТИЧЕСКИЕ АСПЕКТЫ РАЗВИТИЯ НАУЧНОЙ МЫСЛИ

Материалы международной
научно-практической конференции

**ПЕРСПЕКТИВЫ, ФОРМЫ И МЕХАНИЗМЫ
ИНТЕГРАЦИИ НАУКИ И ВЫСШЕГО
ОБРАЗОВАНИЯ, ИХ РОЛЬ В ФОРМИРОВАНИИ
ИННОВАЦИОННОЙ ЭКОНОМКИ**

УДК 004.02:004.5:004.9
ББК 73+65.9+60.5
Т33

Редакционная коллегия:

Доктор экономических наук, профессор Ю.В. Федорова
Доктор филологических наук, профессор А.А. Зарайский
Доктор социологических наук, доцент Т.В. Смирнова

Т33 ТЕОРЕТИЧЕСКИЕ И ПРАКТИЧЕСКИЕ АСПЕКТЫ РАЗВИТИЯ НАУЧНОЙ МЫСЛИ: материалы международной научно-практической конференции (20 мая 2017 г. ОВН – 153, Пермь) Отв. ред. Зарайский А.А.
ПЕРСПЕКТИВЫ, ФОРМЫ И МЕХАНИЗМЫ ИНТЕГРАЦИИ НАУКИ И ВЫСШЕГО ОБРАЗОВАНИЯ, ИХ РОЛЬ В ФОРМИРОВАНИИ ИННОВАЦИОННОЙ ЭКОНОМКИ: материалы международной научно-практической конференции (23 мая 2017 г. ППО – 251, Саратов) Отв. ред. Зарайский А.А.
Издательство ЦПМ «Академия Бизнеса», 2017. - 68с.

978-5-9500256-4-8

Сборник содержит научные статьи и тезисы ученых Российской Федерации и других стран. Излагается теория, методология и практика научных исследований в области информационных технологий, экономики, образования, социологии.

Для специалистов в сфере управления, научных работников, преподавателей, аспирантов, студентов вузов и всех лиц, интересующихся рассматриваемыми проблемами.

Материалы сборника размещаются в РИНЦ с постатейной разметкой на основании договора № 1412-11/2013К от 14.11.2013.

ISBN 978-5-9500256-4-8

УДК 004.02:004.5:004.9
ББК 73+65.9+60.5

© *Институт управления и социально-экономического развития*, 2017
© *Саратовский государственный технический университет*, 2017
© *Richland College (Даллас, США)*, 2017

ТЕОРЕТИЧЕСКИЕ И ПРАКТИЧЕСКИЕ АСПЕКТЫ РАЗВИТИЯ НАУЧНОЙ МЫСЛИ

УДК 00. 1082

Баюшева Л.С.

студент 2 курс

ПВГУС

Российская Федерация, г. Тольятти

Лашаева М.Р.

студент 2 курс

ПВГУС

Российская Федерация, г. Тольятти

Васильева Е.А., к.э.н., доцент

кафедра «Бухгалтерский учёт, анализ и аудит»

ПВГУС

Российская Федерация, г. Тольятти

СТАТИСТИЧЕСКИЙ АНАЛИЗ ЭФФЕКТИВНОГО РАЗВИТИЯ СУБЪЕКТОВ МАЛОГО ПРЕДПРИНИМАТЕЛЬСТВА В САМАРСКОЙ ОБЛАСТИ

Аннотация: *В статье представлена значимость статистического исследования и государственной поддержки субъектов малого предпринимательства на территории Самарской области. На основе данных официальной статистики выявлены проблемы развития малого предпринимательства в Самарской области и обозначены пути их решения.*

Ключевые слова: *статистика, субъекты, малое предпринимательство, проблемы, развитие, предприятия, Самарская область.*

Bayusheva L.S.

student

PVGUS

Russian Federation, Tolyatti

Lashaeva M.R.

student

PVGUS

Russian Federation, Tolyatti

Vasilyeva E.A.

Candidate of Economic Sciences, Associate Professor

Department of Accounting, Analysis and Audit

PVGUS

Russian Federation, Tolyatti

STATISTICAL ANALYSIS OF EFFECTIVE DEVELOPMENT OF SMALL BUSINESSES IN THE SAMARA REGION

Abstract: *The article presents the significance of statistical research and state support of small business entities in the Samara region. Based on the official statistics, the problems of small business development in the Samara region are identified and ways of their solution are outlined.*

Key words: *statistics, subjects, small business, problems, development, enterprises, Samara Region.*

В современной рыночной экономике процесс становления предпринимательства стал объективным и закономерным. Формирование и развитие субъектов малого предпринимательства является одним из приоритетных направлений развития экономики.

Данный вид экономической деятельности имеет ярко выраженный региональный аспект, являясь стратегическим ресурсом развития территории. Самарская область по уровню развития малого предпринимательства является лидером среди регионов Приволжского

федерального округа, по отдельным показателям входит в первую пятерку регионов России [3, 7].

Статистика развития субъектов малого предпринимательства позволяет дать объективную оценку данной отрасли, проследить динамику роста на примере конкретного региона (Самарская область). Статистические данные позволяют выделить ряд проблем, которые являются барьером на пути эффективности развития малого предпринимательства.

Рассмотрение эффективного развития субъектов малого предпринимательства в Самарской области основывается на проведении статистического анализа.

Статистический анализ — это расчет статистических показателей, позволяющий описать изучаемое явление, выявить его динамику, структуру, взаимосвязь с другими явлениями, закономерности, сделать прогнозы на будущее.

Исходные данные для расчета показателей эффективности развития субъектов малого предпринимательства в Самарской области за анализируемый период приведены в таблице 1.

Таблица 1

Исходные данные для расчета показателей эффективности развития субъектов малого предпринимательства в Самарской области [5]

Показатель, единица измерения	2014 г.	2015 г.	2016 г.	Изменения +/-	
				2016/2014	2016/2015
Количество зарегистрированных МП в регионе, ед.	26601	31548	35824	+9223	+4276
Численность работников на МП, чел.	171824	168507	178284	+6460	+9777
Средний размер заработной платы	7872	10063	11522	+3650	+1459

одного работника МП, руб.					
Оборот МП на душу населения, тыс. руб.	104,98	109,47	111,27	+6,29	+1,8
Средний объем оборота МП в расчете на одно МП, млн. руб.	9,59	8,39	7,48	-2,11	-0,91
Объем налогов, поступивший в консолидированный бюджет региона от субъектов малого бизнеса, млрд. руб.	6,9	8,7	9,5	+2,6	+0,8
Общий объем инвестиций малых предприятий в основной капитал, млн. руб.	10860,2	13086,5	13530	+2669,8	+443,5

Из таблицы 1 можно сделать вывод о том, что малое предпринимательство в Самарской области является развитым звеном экономики региона.

Расчет показателей эффективности развития субъектов малого предпринимательства в Самарской области проводится в целях подробного анализа основных показателей предпринимательской деятельности (табл. 2).

Таблица 2

Результаты расчета показателей эффективности развития малого
предпринимательства в Самарской области [5]

Показатели, единицы измерения	2014 г.	2015 г.	2016 г.	Изменения +/-	
				2016/2014	2016/2015
Доля МП в общем количестве предприятий региона, %	44,58	53,35	63,11	+18,53	+9,76
Доля занятых на МП в общей численности занятых в регионе, %	15,92	15,67	15,91	-0,01	+0,24
Доля среднемесячной начисленной з/п работников МП в среднемесячной начисленной з/п в регионе, %	65,32	72,8	72	+6,68	-0,8
Доля оборота МП в общем обороте предприятий региона, %	48,67	40,73	36,45	-12,31	-4,28
Производительность труда на МП (на одного занятого), млн. руб.	1,49	1,57	1,5	+0,01	-0,07
Эффективность финансирования государственной поддержки субъектов малого предпринимательства, ед.	56,93	6,21	3,28	-53,65	-2,93
Доля инвестиций в основной капитал малых предприятий среди инвестиций в основной капитал предприятий региона, %	19,90	18,61	16,14	-3,76	-2,47

Из таблицы 2 можно сделать вывод: доля малых предприятий в общем количестве предприятий региона с каждым годом демонстрирует стабильное увеличение, по сравнению с 2014 годом, в 2016 году данный показатель увеличился на 18,53%, такая динамика характеризует масштаб деятельности субъектов малого бизнеса как положительный. Доля занятых на малых

предприятиях в общей численности занятых в регионе в 2016 году незначительно снизилась (-0,01 %), относительно 2014 года, если сравнивать данный показатель с динамикой за 2015 год, можно заметить увеличение на 0,24 % в 2016 году. Производительность труда на малых предприятиях в 2016 году демонстрирует незначительный спад (-0,07% в сравнении с 2014 г.). Эффективность финансирования государственной поддержки субъектов малого предпринимательства в регионе в 2014 году существенно сократилась, относительно 2014 года (-53,65%). Вышеупомянутый показатель, демонстрирует тот факт, что в Самарской области в 2015 году значительно снизилась возможность получения различных грантов и субсидии, предоставляемых органами власти на развитие собственного дела [2]. Для содействия улучшению предпринимательского климата в регионе премьер-министром РФ, было подписано постановление о создании территории опережающего развития «Тольятти» в Самарской области.

Несмотря на то, что потенциал малого предпринимательства в Самарской области оценивается как положительный, выявлен ряд проблем, представленный в таблице 3.

Таблица 3

Сводный перечень проблемных областей развития
малого предпринимательства Самарской области

№ п/п	Проблема	Причины возникновения проблемы	Возможные последствия
1	Уменьшение среднего объема оборота малых предприятий в расчете на одно малое предприятие	Устаревшее производство, требующее оптимизации, низкая квалификация рабочей силы	Закрытие малых предприятий, сокращение занятости населения, ухудшение социального развития региона; удар по социальной сфере, потери для регионального

			бюджета
2	Сокращение численности занятых на малых предприятиях в регионе	Неэффективная деятельность малых предприятий, малый объем реализуемой продукции	Ухудшение благосостояния населения, снижение ВРП Самарской области
3	Снижение производительности труда	Уменьшение заработной платы работников, но увеличение круга обязанностей	Низкий рост конкурентоспособности продукции (работ, услуг) предприятий Самарской области
4	Сокращение финансирования государством субъектов малого предпринимательства в регионе	Сложная экономическая ситуация в стране, сложившаяся под влиянием экономического кризиса	Снижение предпринимательской активности на территории региона, сокращение предоставляемых населению, а также товаров и услуг

Сводный перечень проблем, отраженный в таблице 3, определяет условия, которые могут отрицательно повлиять на развитие Самарской области.

Следовательно, препятствия в развитии субъектов малого предпринимательства на территории Самарской области, выявленные в ходе проведенного исследования, могут негативно повлиять на экономический прогресс и социальную стабильность региона: привести к снижению предпринимательской активности; сокращению рабочих мест, то есть обеспечит благоприятные условия для безработицы, а значит, приведет к снижению показателей объема валового регионального продукта Самарской области. Также указанные выше условия, могут существенно замедлить экономическое развитие региона, сделать его отстающим по основным социально-экономическим показателям.

Для грамотного решения выявленных проблем в сфере предпринимательской деятельности необходимо определить точный

механизм направления решений каждого препятствия, стоящего на пути эффективного развития субъектов малого предпринимательства в Самарской области. Для реализации указанной выше цели, воспользуемся «Стратегией социально-экономического развития Самарской области до 2020 года», разработанной по поручению российского правительства Министерством экономического развития РФ, определим ведомства, ответственные за направления решения проблем, результаты занесем в таблицу 4.

Таблица 4

Направления и механизм решения проблем эффективности развития малого предпринимательства Самарской области

Проблема	Направления решения проблемы	Ведомства, уполномоченные решением данной проблемы
Уменьшение среднего объема оборота малых предприятий в расчете на одно малое предприятие	Оптимизация производства, привлечение квалифицированной рабочей силы на малые предприятия	Департамент развития предпринимательства министерства экономического развития, инвестиций и торговли Самарской области
Сокращение численности занятых на малых предприятиях в регионе	Увеличение эффективности деятельности малых предприятий, увеличение числа оборота товаров и услуг для реализации как в регионе, так и за его пределами	НП «Ассоциация малых инновационных предприятий Самарской области»
Снижение производительности труда	Стимулирование работников, формирование привилегированной системы	Фонд «Региональный центр развития предпринимательства Самарской области»
Сокращение финансирования	Стабилизация экономики страны в целом и региона в	Правительство РФ

государством субъектов малого предпринимательства в регионе	частности, привлечение инвесторов в регион, создание территории опережающего развития в Самарской области	
---	--	--

На основе информации, приведенной в таблице 4, можно сделать вывод: проблемы, существующие в малом предпринимательстве на территории Самарской области, возможно решить, следуя эффективному механизму устранения пробелов в развитии исследуемой сферы экономической деятельности. Различные формы поддержки субъектов малого предпринимательства, реализуемые ведомствами, ответственными за эффективное развитие данной отрасли на территории Самарской области, призваны существенно повлиять на организацию и ведение малого предпринимательства в регионе, обеспечить рост основных показателей предпринимательства (оборот продукции (услуг), производимой малыми предприятиями, объём налоговых поступлений от ведения предпринимательской деятельности малыми предприятиями), увеличить предпринимательскую активность в регионе.

Таким образом, направления и механизм решения проблем эффективности развития субъектов малого предпринимательства в Самарской области являются важным звеном прогрессивного развития предпринимательской деятельности исследуемого региона. В целях увеличения предпринимательской активности на территории Самарской области, необходимо обеспечить государственную защиту субъектам малого предпринимательства, с помощью создания нормативно-правовой документации, регулирующей деятельность участников малого бизнеса и предпринимательства. Также привлечение инвесторов в регион, создание выгодных условий для ведения предпринимательской деятельности, возможность получения кредитных займов на открытие малого предприятия

обеспечит достижение поставленной выше цели. Перечисленные условия развития предпринимательской активности способствуют укреплению экономики региона и страны в целом.

На основе проведенного статистического исследования эффективности развития субъектов малого предпринимательства в регионе на примере Самарской области можно сделать вывод, что развитие предпринимательства в данном регионе в 2016 году, по сравнению со статистикой за прошедшие 2 года (2014 – 2015 гг.), демонстрирует положительную динамику. Анализ эффективности развития, исследуемой сферы экономической деятельности, произведенный с помощью показателей, характеризующих предпринимательскую способность региона, отражает позитивные изменения по ряду коэффициентов, оценивающих среднегодовую численность занятости населения в предпринимательстве, производительность труда, скорость изменения количества действующих субъектов, рост показателей предпринимательства. Проблемы эффективности развития субъектов малого предпринимательства, выявленные в ходе статистического анализа, решаются властями Самарской области. Устранение проблемных областей в данной отрасли обеспечит стабильность развития и функционирования субъектов малого предпринимательства на территории Самарской области, тем самым сказываясь на поднятии социально-экономического развития региона (т.е. обеспечение населения рабочими местами, увеличение поступлений в областной бюджет, снижение социальной напряженности).

Использованные источники:

1. Особенности аудита бухгалтерской (финансовой) отчетности субъектов малого предпринимательств Цыплова И.В., Васильева Е.А. В сборнике: Научная дискуссия современной молодежи: экономика и право сборник статей международной научно-практической конференции. 2016. С. 103-105.

2. Применение экономико-статистических классификаций в информационной системе государственной статистике Келарева Е.В. Наука - промышленности и сервису. 2012. № 7. С. 190-192.
3. Волков, М.В. Современная экономика: учебное пособие / М.В. Волков. - СПб.: Питер, 2014.- 225 с.
4. Малый бизнес : учебное пособие / коллектив авторов ; под ред. В.Я. Горфинкеля. — 2-е изд., стер. — М. : КНОРУС, 2016. — 336 с.
5. Статистика субъектов малого предпринимательства [Электронный ресурс] // Самарский статистический ежегодник [сайт]. URL: <http://samarastat.gks.ru> (дата обращения: 20.03.2017).
6. Статистика малого предпринимательства [Электронный ресурс] // Федеральная служба государственной статистики [сайт]. URL: <http://www.gks.ru> (дата обращения: 22.03.2017).

Горелова Е.В.

студент группа ТД152

Поволжского государственного университета сервиса

Россия, г. Тольятти

Gorelova EV

student of the group TD152 of the Volga State University of Service

Russia, Togliatti

Слепова Д.А.

студентка группа ТД152

Поволжского государственного университета сервиса

Россия, г. Тольятти

Slepova D.A.

Student of the group TD152 of the Volga State University of Service,

Russia, Togliatti

Научный руководитель: Мещерякова Е.В., к.э.н., доцент

Scientific adviser: Meshcheryakova E.V.

Candidate of Economic Sciences, Associate Professor

ДЕЯТЕЛЬНОСТЬ ТАМОЖЕННЫХ

ОРГАНОВ В СИСТЕМЕ УПРАВЛЕНИЯ ВЭД

ACTIVITY OF CUSTOMS BODIES IN THE SYSTEM OF MANAGEMENT OF FOREIGN ECONOMIC ACTIVITIES

Процесс управления ВЭД предполагает его организацию, то есть структуру органов управления. Важнейшая роль в деле обеспечения экономических интересов государства принадлежит таможенной службе – одному из важнейших элементов рыночной инфраструктуры. Участвуя в процессе управления внешнеэкономической деятельности и осуществляя фискальную функцию, таможенная служба регулярно пополняет

государственный бюджет и тем самым способствует решению экономических проблем.

The process of managing foreign economic activity assumes its organization, that is, the structure of government bodies. The most important role in ensuring the economic interests of the state belongs to the customs service - one of the most important elements of the market infrastructure. Participating in the process of managing foreign economic activity and carrying out a fiscal function, the customs service regularly replenishes the state budget and thereby contributes to the solution of economic problems.

Ключевые слова: таможенные органы, ВЭД, таможня, таможенные платежи, таможенная служба.

Keywords: *customs authorities, foreign trade activities, customs, customs payments, customs service.*

Таможни и таможенные посты составляют организационный фундамент системы таможенных органов России. Именно они непосредственно решают основную часть задач в сфере таможенного дела.

Таможни создаются, как правило, по территориальному принципу и осуществляют свою деятельность на территории подведомственного региона. Территория подведомственного таможене региона определяется ФТС России с учетом мнения РТУ и может как совпадать, так и не совпадать с административными границами субъектов федерации, на территории которых они создаются.

Таможни подразделяются на так называемые «пограничные» и «внутренние». Первые располагаются преимущественно в приграничной зоне в районах транспортных узлов: портов, аэропортов и железнодорожных станций. А вторые — в глубине таможенной территории страны в местах концентрации участников внешнеэкономической деятельности. Деление таможен Российской Федерации на пограничные и внутренние соответствует

мировой практике, способствует ускорению грузооборота через таможенную границу и делает таможенный контроль более эффективным.

Среди таможен есть небольшие, в которых работает не более ста человек, и крупные — со штатом до тысячи и более сотрудников. Для дифференциации таможен в зависимости от размеров им присваиваются разряды (категории). Такая дифференциация таможен существовала как в царской России, так и в советский период нашего государства.

Самарская таможня входит в единую систему таможенных органов России и осуществляет свою деятельность под общим руководством ФТС России и непосредственным руководством Приволжского таможенного управления, в состав которого она входит.

В функции Самарской таможни входит:

- проведение таможенного контроля, совершенствование методов совершения таможенных операций и проведения таможенного контроля;
- содействие в развитии внешней торговли РФ, внешнеэкономических связей субъектов Российской Федерации, ускорении товарооборота;
- ведение таможенной статистики внешней торговли и специальной таможенной статистики;
- взимание таможенных пошлин, налогов, антидемпинговых, специальных и компенсационных пошлин, таможенных сборов, контроль над правильностью исчисления и своевременностью уплаты указанных пошлин, налогов и сборов, применение меры по их принудительному взысканию;
- выявление, предупреждение, пресечение преступлений и административных правонарушений, отнесенных законодательством Российской Федерации к компетенции таможенных органов;
- содействие развитию экспортного и транзитного потенциала Российской Федерации;

- разъяснение заинтересованным лицам их права и обязанности в области таможенных правоотношений, оказание содействия в пределах своих полномочий участникам внешнеэкономической деятельности в реализации ими своих прав при совершении таможенных операций в отношении товаров и транспортных средств международной перевозки;

- осуществление информирования и консультирования в области таможенного дела, обеспечение в установленном порядке государственных органов, организации и граждан информацией по вопросам таможенного дела.

Рассмотрим, какой вклад в управление ВЭД внесли таможенные органы Самарской области в 2015-2016 гг.

Таблица 1

Статистика по показателям внешней торговли Самарской области за период 2015-2016 гг.

Показатели	2015	2016	Абсолютные изменения, тыс. долларов США.	прирост за год, %
Внешнеторговый оборот	8185572,00	5694852,80	2490719,20	-38,00
Экспорт	6024327,40	3813672,40	2210655,00	-43,40
Импорт	2161244,60	1881180,40	280064,20	-23,30
Сальдо торгового баланса	3863082,80	1932492,00	1930590,80	-54,90

За 2016 год внешнеторговый оборот Самарской области составил 5 млрд. 694 млн. 852,8 тыс. долларов США и по сравнению с 2015 годом уменьшился на 38,0% (-3 млрд. 493 млн. 557,4 тыс. долларов США). При этом экспорт уменьшился на 43,4% (-2 млрд. 922 млн. 642,1 тыс. долларов США) и составил 3 млрд. 813 млн. 672,4 тыс. долларов США, импорт уменьшился на 23,3% (- 570 млн. 915,3 тыс. долларов США) и был равен 1 млрд. 881 млн. 180,4 тыс. долларов США.

Доля внешнеторгового оборота Самарской области во внешней торговле Приволжского федерального округа составила 13,69%.

Сальдо торгового баланса Самарской области за 2016 год сложилось положительное и составило 1 млрд. 932 млн. 492,0 тыс. долларов США; по сравнению с 2015 годом сальдо уменьшилось на 54,9% или на 2 млрд. 351 млн. 726,8 тыс. долларов США.

Таблица 2

Товарооборот Самарской области со странами дальнего зарубежья за период 2015-2016 гг.

Показатели	2015	2016	Абсолютные изменения, тыс.долларов США.	прирост за год, %
Товарооборот	6706963,80	4183241,00	2569517,70	-38,30
Экспорт	4607038,10	2431376,20	2175750,80	-47,20
Импорт	2099925,70	1706864,80	393766,90	-18,70
Сальдо торгового баланса	2507112,40	724511,40	1781983,90	-71,10

Товарооборот Самарской области со странами дальнего зарубежья в отчетном периоде составил 4 млрд. 138 млн. 241,0 тыс. долларов США, что по сравнению с 2015 годом меньше на 2 млрд. 569 млн. 517,7 тыс. долларов США (-38,3%).

Сальдо торгового баланса с этими странами сложилось положительное и составило 724млн. 511,4 тыс. долларов США. По сравнению с 2015 годом сальдо уменьшилось на 71,1% или на 1 млрд. 781 млн. 983,9 тыс. долларов США.

Экспорт по сравнению с 2015 годом уменьшился на 2 млрд. 175 млн. 750,8 тыс. долларов США (-47,2%) и составил 2 млрд. 431 млн. 376,2 тыс. долларов США. Импорт уменьшился на 393 млн. 766,9 тыс. долларов США (-18,7%) и составил 1 млрд. 706 млн. 864,8 тыс. долларов США.

Таблица 3

Товарооборот Самарской области со странами СНГ за период 2015-2016 гг.

Показатели	2015	2016	Абсолютные изменения, тыс.долларов США.	прирост за год, %
Товарооборот	1 47608,20	1556611,80	92439,70	-37,20
Экспорт	1 41289,30	1382296,20	746891,30	-32,00
Импорт	61 318,90	174315,60	177148,40	-35,10
Сальдо торгового баланса	1 355 970,40	1207980,60	59742,90	-50,40

Оборот внешней торговли со странами СНГ за отчетный период составил 1 млрд. 556 млн. 611,8 тыс. долларов США. По сравнению с 2015 годом оборот уменьшился на 924 млн. 39,7 тыс. долларов США (-37,2%).

Сальдо торгового баланса с этими странами сложилось положительное и составило 1 млрд. 207 млн. 980,6 тыс. долларов США, что на 569 млн. 742,9 тыс. долларов США или на 32,0% меньше, чем в 2015 году.

Экспорт уменьшился на 746 млн. 891,3 тыс. долларов США и составил 1 млрд. 382 млн. 296,2 тыс. долларов США (-35,1%). Импорт уменьшился на 177 млн. 148,4 тыс. долларов США (-50,4%) и составил 174 млн. 315,6 тыс. долларов США.

Таблица 4

Структура таможенных платежей

Показатели	2015 год	2016 год	Изменение 2016 к 2015
Вывозные таможенные пошлины	1786,00	1 318,39	-467,61
Ввозные таможенные пошлины	15130,89	14 515,43	-615,46
НДС	81342,85	469,76	-80873,09
Акцизы	713,89	82 329,61	81615,72
Таможенные сборы	1224,01	1 396,77	172,76
Итого	100377,64	100 029,96	-347,68

За отчетный период Приволжским таможенным управлением было перечислено в федеральный бюджет 100029,96 млн. руб. и по сравнению с 2015 г. перечисление уменьшилось на 347,68 млн. руб. При этом сумма

вывозных таможенных пошлин в 2016 г. уменьшилась на 467,61 млн. руб. и составила 1318,39 млн. руб.; сумма ввозных пошлин уменьшилась на 615,46 млн. руб. и составила 14515,43 млн. руб.; НДС перечисленный в бюджет составил 469,76 млн. руб.; акциз было перечислено 82329,61 млн. руб.; сумма таможенных сборов составила 1396,77 млн. руб. и по сравнению с 2015 г. увеличилась на 172,76 млн. руб.

Рост показателей эффективности деятельности организаций государственного сектора в значительной степени зависит от проведения целенаправленной работы по формированию кадрового потенциала, которое становится особенно актуальным в процессе реформирования системы таможенной службы.

Одна из ключевых проблем формирования кадровой политики таможенных органов заключается в том, что кадровый потенциал системы таможенной службы используется не в полной мере, что, в первую очередь определяется незначительным вниманием, уделяемым анализу сложившейся кадровой ситуации и эффективности использования кадрового потенциала.

На сегодняшний день одной из наиболее существенных проблем управления кадровым потенциалом таможенной службы является низкий уровень организации трудовой деятельности таможенных служащих и нерациональность в использовании их потенциала. Данные проблемы в первую очередь связаны с наличием несовершенств в организационной структуре учреждений и неэффективным использованием современных методов и технологий организации трудовой деятельности.

Таким образом, оптимизация государственной деятельности не представляется возможной без модернизации или смены модели управления кадровым потенциалом таможенных органов. Новая же модель управления кадровым потенциалом должна ориентироваться на функционирование более эффективной и экономически обоснованной системы организации кадровой политики таможенной службы России.

Процесс формирования и совершенствования кадрового потенциала таможенной службы представляет собой деятельность таможенных органов по созданию условий формирования и развития кадров государственной службы, целью которой является оптимизация их трудовой деятельности в соответствии со стратегическими задачами социально-экономического развития государства.

К методам и инструментам построения эффективной системы управления кадровым потенциалом таможенных органов, ориентированной на инновационное развитие, представляется возможным отнести программно-целевое и проектное управление, которое направлено на эффективное достижение целей и задач социально-экономического развития РФ и обеспечение инновационной активности.

Таким образом, таможенная служба РФ занимает важное в системе государственного управления внешнеторговой деятельностью, кроме того, является одним из основных механизмов ее регулирования и сочетает функции фискального, правоприменительного и контролирующего органа, и в то же время содействует развитию внешнеэкономической деятельности.

Использованные источники:

- 1.Официальный сайт статистики Приволжского таможенного управления [Электронный ресурс] / Режим доступа: <http://ptu.customs.ru>
- 2.Бекашев, К. Таможенное право: учебник. - 3-е издание, переработанное и дополненное. / К. Бекашев, Е. Моисеев. - М.: Проспект, 2014. - 336 с.
- 3.Буваева, Н. Международное таможенное право: учебник. / Н. Буваева. - М.: Юрайт, 2013. - 376 с.
- 4.Давиденко, Л.Г. Налоги и таможенные платежи: учебное пособие / Л.Г. Давиденко. - СПб: ИЦ Интермедия, 2013. - 199 с.
- 5.Коник, Н. Таможенное дело: учебное пособие. - 2-е издание, стереотипное. / Н. Коник, Е. Невешкина. - М.: Омега-Л, 2014. - 206 с.

6.Маховикова, Г. Таможенное дело: учебник. - 2-е издание, переработанное и дополненное. / Г. Маховикова, Е. Павлова. - М.: Юрайт, 2013. - 408 с.

7.Пащенко, А.В. Процедуры установления таможенных платежей. / Правоотношения по установлению и уплате таможенных пошлин в Таможенном союзе в рамках ЕврАзЭС: монография. / А.В. Пащенко. - М.: Институт публично-правовых исследований, 2013. - 160 с.

Губайдуллин А.Р.

студент

Гареева Э.Р.

студент 3 курс

юридический факультет

СФ БашГУ

Республика Башкортостан, г. Стерлитамак

Gubaidullin A. R.

Gareeva E. R.

3rd year students of the law faculty

of the Bashkir state University SF Sterlitamak

Republic of Bashkortostan

КРИМИНАЛИСТИЧЕСКАЯ ВЕРСИЯ И ЕЕ РОЛЬ В РАССЛЕДОВАНИИ ПРЕСТУПЛЕНИЯ

Аннотация: *Криминалистическая версия играет большую роль в расследовании преступления. В этой статье будет раскрыто значение и сущность криминалистической версии.*

Annotation: *Forensic version plays a big role in the investigation of the crime. This article reveals the meaning and essence of the criminalistic version.*

Ключевые слова: *Криминалистическая версия, следователь, версии.*

Keywords: *Forensic version, investigators, version.*

Криминалистическая версия представляет собой обоснованное предположение относительно какого-либо познаваемого события в целом либо его отдельных обстоятельств, сторон, аспектов [1, с. 45].

Криминалистическая версия играет большую роль в оперативно-розыскной деятельности, а также работе эксперта. Версии, которые возникают в процессе дознания и предварительного следствия, называются следственными версиями.

На стадии судебного разбирательства выделяются судебные версии. Версии, которые выделяются в процессе оперативно-розыскных мероприятий, называется оперативно-розыскных. В экспертной практике применяются так называемые экспертные версии.

Версии делятся на два вида:

- общие версии - предположения, охватывающие устанавливаемый объект в целом
- частные версии, объясняющие его отдельные элементы, обстоятельства.

В криминалистике существует также понятие типовых версий. Они характерны для типичных криминальных, следственных и оперативно-розыскных ситуаций, возникающих при совершении (криминальных) и в процессе раскрытия отдельных видов (групп) преступлений. Типовые версии, являясь результатом научного обобщения следственной, судебной, экспертной и оперативно-розыскной практики, описываются в соответствующих пособиях и руководствах по расследованию отдельных видов преступлений [2, с. 121].

В расследовании по уголовному делу, следователь выдвигает не типовые, а конкретные версии, основанные на материалах данного дела, с учетом типовых версий.

Важную роль в расследовании является соблюдение правил построения и проверки версий. В отношении каждого неясного или

сомнительного обстоятельства, исследуемого по делу, должны быть выдвинуты и проверены все возможные в данный момент версии. Нельзя увлекаться одними версиями и игнорировать другие на том основании, что они кажутся маловероятными. Каждая версия должна быть достаточно обоснованной и тщательно проверяться.

Познавательное значение версии заключается не только в том, что она способна объяснить уже известные следствию обстоятельства преступления, но и в том, что с ее помощью открываются новые обстоятельства и факты, не известные следователю к моменту возникновения версии. Способность версии не только объяснить ранее известные факты, но также обеспечивать выявление новых, является важным условием возможности проверки выдвинутого предположения, показателем высокого познавательного значения криминалистических версий [3, с. 21].

В основе версий должны лежать определенные фактические данные, которые можно подразделить на две группы: 1) полученные из различных источников данные, относящиеся к расследуемому преступлению. Они могут содержаться в судебных доказательствах, материалах оперативно-розыскной деятельности, служебных проверок, заявлениях граждан, сообщениях печати и других источниках. При построении версий на основе данных этой группы используются преимущественно такие логические приемы и формы мышления, как анализ и синтез, непосредственные и опосредствованные (в основном индуктивные) умозаключения; 2) сведения, являющиеся результатом научных обобщений, непосредственно не относящиеся к конкретному уголовному делу [1, с. 34].

Источники недочетов в расследовании чаще всего относятся к стадии анализа версий. Во многих случаях недостатки обусловлены поверхностным анализом содержания следственных версий и нечетким определением совокупности подлежащих выяснению вопросов. Проверка версий. Осуществляемая в ходе расследования проверка логически выводимых из

выдвинутых предположений следствий (фактов, явлений, закономерностей) направлена на то, чтобы установить, существуют ли они в реальной действительности. Конечная цель проверки общих и частных версий - установить, какая из них выражает объективную истину и какие несостоятельны. Средства и методы проверки криминалистических версий определяются в зависимости от того, к какой разновидности они относятся.

Использованные источники:

1. Балашов Д.Н., Балашов Н.М., Маликов С.В. Криминалистика: Учебник. — М.: ИНФРА-М, 2005. — 503 с.
2. Ищенко, Е.П. Филиппов, А.Г. Криминалистика. — М.: Высшее образование, 2007.- 743 с.
3. Криминалистика: Учебник / под ред. А.Г. Филиппова. —М.: Высшее образование, 2006. - 441 с.

Дигмелашвили Т.Ш.
студент магистратуры 2 курс
ИЭУИС
ФГБОУ ВПО «Национальный исследовательский Московский
государственный строительный университет»
Россия, г. Москва
Digmelashvili T.Sh
second year student of the IIEUIS course
FGBOU VPO "National Research Moscow State University of Civil
Engineering"
Russia, Moscow

ДЕВЕЛОПМЕНТ ПРЕДПРИЯТИЙ
ПРОМЫШЛЕННОГО НАЗНАЧЕНИЯ
DEVELOPMENT OF INDUSTRIAL ENTERPRISES

Аннотация: *Создание объектов промышленной недвижимости представляет собой инвестиционный процесс, связанный с реализацией инвестиционного проекта, главным участником которого является девелопер – субъект рынка промышленной недвижимости.*

Annotation: *The creation of industrial real estate is an investment process related to the implementation of an investment project, the main participant of which is the developer - the subject of the industrial real estate market.*

Ключевые слова: *Девелопмент, инвестиция, предприятие, инвестиция, недвижимость*

Key words: *Development, investment, enterprise, investment, real estate*

Девелопер – предприниматель, иницирующий и организующий наилучший из возможных вариантов развития объектов недвижимости, включая финансирование проекта и реализацию созданного объекта недвижимости. Субъекту «Девелопер» в инвестиционно-строительном процессе отводится специализированная функция разработчика

функциональной и маркетинговой идеи объекта. Развитие рыночных механизмов в данной сфере подразумевает высокий уровень предпринимательского риска, а длительность циклов предъявляет высокие требования к маркетинговому прогнозу в отношении объекта недвижимости. Именно поэтому разработка бизнес-плана, функциональной и маркетинговой концепции объекта недвижимости стала обязательной (если не главной) составляющей инвестиционно-строительного процесса. Значение девелопмента в инвестиционно-строительном цикле хорошо изучено в экономике строительства, и вопрос о наличии выраженной ключевой компетенции девелопера названной функции не вызывает дискуссий. Специализированные компании, ориентированные на реализацию девелоперских функций, приобретают черты экономического института ИСК.[1]

Сущность девелопмента можно выразить как особый вид предпринимательской деятельности с целью получения дохода в результате преобразования материальных процессов, выражающийся в инвестиционном развитии объектов недвижимости.

Девелопмент является способом разрешения противоречия между изменяющимися и возрастающими потребностями общества в услугах, оказываемых с использованием недвижимости, с одной стороны, и наличными качественными и количественными характеристиками недвижимого имущества — с другой.

Изменяя условия хозяйственной и социальной деятельности общества, девелопмент является составной частью общего процесса экономического развития, занимая заметное место в народнохозяйственном комплексе любой страны. По оценкам американских специалистов, новое строительство составляло в разные исторические периоды 8–11% от валового национального продукта США, а в инвестиционном портфеле доля недвижимости в последней четверти XX в. уступала только доли

корпоративных акций и доходила почти до 30%. Выступая в качестве важнейшего направления реальных инвестиций, реализация проектов девелопмента является не только способом умножения богатства собственника или источником для получения дохода девелопером и инвесторами, но и оказывает реальное влияние на экономические процессы, доходы бюджета, социальные отношения. С учетом этого эффективность проектов девелопмента может быть оценена с разных точек зрения:

- с позиций девелопера и инвесторов (коммерческая эффективность);
- с точки зрения влияния на экономическое развитие в целом (экономическая, народнохозяйственная эффективность);
- с точки зрения интересов бюджета (бюджетная эффективность);
- с позиций влияния на условия жизнедеятельности (социальная эффективность).

Коммерческая эффективность проектов девелопмента определяется соотношением затрат и результатов, обеспечением требуемой нормы доходности проекта. Оценка коммерческой эффективности — неотъемлемая часть анализа проекта в целом и будет предметом специального рассмотрения .[2]

Здесь же отметим основные аспекты народнохозяйственной, бюджетной и социальной эффективности девелопмента. Экономическая эффективность девелопмента проявляется в том положительном влиянии, которое оказывает развитие недвижимости на экономические процессы и которое может иметь стоимостное измерение. Условно позитивное влияние девелопмента на экономику можно свести к двум аспектам: территориальному и отраслевому. Территориальный аспект влияния девелопмента состоит в том, что развитие недвижимости ведет к качественному изменению не только самих объектов недвижимости, но и их окружения. Если при этом вариант развития недвижимости на деле оказывается наилучшим из возможных, то и позитивное влияние

девелопмента на развитие окружающих территорий является максимальным и максимально способствует повышению их ценности.

Рассматривая влияние девелопмента на окружение, довольно часто говорят о влиянии на микроуровне, подчеркивая тем самым локальный характер этого влияния. Однако масштабы его (влияния) определяются масштабностью проектов. Большинство из них действительно оказывает влияние лишь на ближайшее окружение, но крупномасштабные проекты вполне могут претендовать на региональное и даже национальное значение.

Отраслевой (макроэкономический) аспект позитивного влияния девелопмента на экономическое развитие определяется высоким мультиплицирующим эффектом деловой активности в сфере недвижимости.

Инвестиции в недвижимость ведут к росту активности в целом ряде смежных отраслей экономики: в производстве строительных материалов, жилищно-коммунальном хозяйстве, производстве потребительских товаров длительного пользования и пр., в конечном счете обеспечивая прирост валового продукта и занятость в стране. Так, исследования, проведенные в Германии в конце XX в., показали, что величина мультипликатора, связывающего инвестиции в жилищное строительство с объемом валового внутреннего продукта (ВВП) страны, составляла около 2,5, т. е. каждая марка, вложенная в жилищное строительство, давала 2,5 марки прироста ВВП. [3]

Использованные источники:

1. Инновационный центр Экодевелопмента ECOESTATE™
<http://www.ecoestate.tv> (дата обращения 12.02.2013).

2. Пахомова Н.В., Рихтер К.К., Малышков Г.Б. Проблемы модернизации и перехода к инновационной экономике // Проблемы современной экономики. - 2012. - №3. - С. 8.

3. Щербакова Н.А. Экономика недвижимости. - Ростов н/Д: Феникс, 2002. - С.9.

*Дигмелашвили Т.Ш.
студент магистратуры 2 курс*

ИЭУИС

*ФГБОУ ВПО «Национальный исследовательский Московский
государственный строительный университет»*

Россия, г. Москва

Digmelashvili T.Sh

Second year student of the IIEUIS course

*FGBOU VPO "National Research Moscow State University of Civil
Engineering"*

Russia, Moscow

ПРОЦЕСС РАЗРАБОТКИ ДЕВЕЛОПЕРСКОГО ПРОЕКТА

THE PROCESS OF DEVELOPING A DEVELOPMENT PROJECT

Аннотация: *Разработка концепции проекта – начальный и самый важный этап девелоперской деятельности. На данном этапе оформляется сама идея проекта, и осуществляется его предварительный анализ.*

Annotation: *Development of the concept of the project is the initial and most important stage of development activity. At this stage, the very idea of the project is drawn up, and its preliminary analysis is carried out.*

Ключевые слова: *Девелопмент, инвестиция, предприятие, инвестиция, недвижимость, проектирование, строительство*

Key words: *Development, investment, enterprise, investment, real estate, design, construction*

Основными причинами появления проектов являются: неудовлетворенный спрос; избыточные ресурсы; инициатива предпринимателей; интересы кредиторов. На данном этапе девелопер осуществляет такую деятельность как: анализ рынка, целевой подбор идеи проекта, формирование стратегии и команды проекта; инвестиционный анализ.

На этапе разработки концепции необходимо также провести предварительную экспертизу осуществимости проекта и в результате составить декларацию о намерениях.

Информация, необходимая для разработки инвестиционного замысла, включает: объем намечаемых к инвестированию средств; намечаемые источники и условия финансирования; предпочтительные варианты размещения здания, сооружения; граничные технико-экономические характеристики и показатели предполагаемого объекта; особые условия инвестирования.[1]

По результатам формирования инвестиционного замысла девелопер должен ответить на такие вопросы как: цель и объект инвестирования; место размещения; продукция объекта; срок окупаемости проекта; доходность проекта; назначение и основные характеристики объекта инвестирования; предполагаемые источники и схема финансирования. В процессе разработки идеи девелоперского проекта рекомендовано производить экспертную оценку осуществимости проекта для предварительного анализа осуществимости проекта.

Первой стадией данной методики является определение факторов, которые в значительной степени могут обеспечить успех проекта. Данными факторами могут являться: спрос на продукцию проекта; продолжительность проекта, в том числе его инвестиционной фазы; оценка уровня базовых, текущих и прогнозных цен на продукцию проекта; сложность проекта; исходно-разрешительная документация; инвестиционный климат в районе реализации проекта; соотношение затрат и результатов проекта.

На второй стадии факторы располагаются в порядке убывания приоритетности. Для этого определяется, какой из факторов в наибольшей степени повлияет на ход реализации проекта. Далее оценивается весомость (ранг) каждого из перечисленных факторов и проекты оцениваются по каждому из факторов оценки. На последней стадии методики получаем

экспертную оценку влияния каждого фактора и интегральную экспертную оценку.

Данная методика может применяться как для предварительного отбора наиболее перспективных вариантов осуществления проекта, так и для предварительного определения осуществимости проекта. В первом случае для дальнейшего рассмотрения остаются альтернативы, получившие наивысшие результаты, а во втором – полученная интегральная экспертная оценка проекта сравнивается с определенным заранее «ограничением снизу». Если полученное экспертным путем значение выше установленного предела, проект признается осуществимым. Замысел инвестора реализуется в форме Декларации о намерениях (ходатайства). Разработка данного документа осуществляется с учетом данных и положений, содержащихся в федеральных, региональных и отраслевых программах развития региона. Материалы декларации являются основанием для получения решения местного органа власти о возможности реализации проекта. По результатам положительного рассмотрения органом исполнительной власти Ходатайства о намерениях заказчик принимает решение о разработке обоснований инвестиций в строительство зданий. [2]

Использованные источники:

1. Пахомова Н.В., Рихтер К.К., Малышков Г.Б. Проблемы модернизации и перехода к инновационной экономике // Проблемы современной экономики. - 2012. - №3. - С. 8.
2. Щербакова Н.А. Экономика недвижимости. - Ростов н/Д: Феникс, 2002. - С.9.

УДК 339.743

Корко Е.С.

студент

Кирова И.В.

доцент

кафедра экономических теорий

Московский автомобильно-дорожный государственный

технический университет (МАДИ)

Россия, г. Москва

Korko E.S.

student

Kirova I. V.

Associated Professor of the Department of economic theories

Moscow Automobile and Road Construction State Technical

University (MADI)

Russia, Moscow

ВАЛЮТНЫЙ КУРС РУБЛЯ:

АНАЛИЗ ДИНАМИКИ И ТЕКУЩИЙ ПРОГНОЗ

Аннотация: В статье рассмотрены факторы, влияющие на колебания валютного курса рубля, проанализирована его динамика за период 2006-2016 гг. и представлен прогноз на 2017 год.

Ключевые слова: валютный курс, инфляционное таргетирование, плавающий валютный курс, ключевая ставка, эмиссионная политика, валютные интервенции, операции с долговыми обязательствами.

FOREIGN EXCHANGE RATE:

ANALYSIS OF DYNAMICS AND CURRENT FORECAST

Abstract: This article contains the factors influencing ruble exchange rate fluctuations, analysis of 2006-2016 rate dynamics and presents the forecast for 2017.

Keywords: *exchange rate, inflation targeting, floating exchange rate, key rate, issuing policy, foreign exchange interventions, operations with debt obligations.*

На фоне набирающей темпы всемирной глобализации, и в частности интеграции российской экономики в мировое сообщество, национальный валютный рынок все в более крупных масштабах начинает подвергаться влиянию различных внешних факторов, сложно поддающихся прямому государственному регулированию [1]. Перечень таких факторов весьма разнообразен: от колебаний цен на энергоресурсы до порой непредсказуемых изменений курсов валют зарубежных стран. Основные макроэкономические показатели, от уровня безработицы до темпов инфляции, реагируют на скачки валютного курса. В связи с этим особенно актуально представляется вопрос изучения динамики валютного курса в РФ. Анализ динамики валютного курса позволяет выявить тенденции, сопоставить его колебания с конкретными экономическими и политическими потрясениями, что в свою очередь создает обширную информационную базу, опираясь на которую, государство будет иметь возможность спрогнозировать изменения валютного курса, составить планы развития национальной финансовой системы, сгладить возможные последствия изменений экономической конъюнктуры.

На успешность функционирования валютной системы значительное влияние оказывает установленный внутри страны режим валютного курса. Как известно, с недавнего времени в России установлен режим плавающего валютного курса, который формируется под влиянием спроса и предложения на национальную валюту. В данном случае ЦБ РФ осуществляет денежно-кредитную политику, заключающуюся в регулировании минимальной процентной ставки и инфляционного таргетирования, очевидно, что поддержание курса рубля в такой ситуации является второстепенной задачей [4,86]. В текущих условиях для Российской Федерации можно выделить

следующие положительные стороны такого решения: в долгосрочной перспективе данная политика полностью соответствует задачам денежно-кредитной политики Российской Федерации и способствует сохранению золотовалютных запасов страны, а в краткосрочной – позволяет защитить рынок от спекуляций; крупнейшие экспортеры, имеющие валютную выручку, получают возможность оказывать влияние на курс национальной валюты, продвигая собственные экономические интересы; спад курса рубля косвенно дает возможность нефтяным компаниям компенсировать потери от понижения цен на нефть за счет курсовых разниц [4,87].

Однако, при этих преимуществах, режим плавающего курса рубля уже успел продемонстрировать некоторые серьезные недостатки:

- неэффективен для стран-экспортеров природных ресурсов, цена на которые часто формируется на мировом, а не на внутреннем рынке;
- в текущих условиях функционирования отечественной экономики в связи с большими объемами импортируемых товаров отнюдь не сдерживает темпы инфляции, а лишь приводит к их значительному повышению (в 2015 году потребительские цены на товары и услуги выросли на 15,5%);
- ведет к обесцениванию национальной валюты. В Российской Федерации это еще более подкрепляется необходимостью погашения больших объемов внешнего долга в условиях введенных финансовых санкций [4,87].

Кроме названных ранее инфляционного таргетирования и введения режима плавающего курса, ЦБ РФ в качестве ключевых способов валютного регулирования применяет такие инструменты, как:

- Эмиссионная политика. Дополнительная эмиссия денег и наращивание денежной массы дают возможность укрепить курс национальной валюты, но такие меры несут за собой определенный риск и могут привести к усилению инфляции, что в кризисный период может очень негативно сказаться на экономической ситуации в стране.

– Валютные интервенции. В зависимости от необходимости укрепления или ослабления национальной валюты ЦБ РФ продает или закупает большие объемы иностранной валюты, что приводит к понижению или повышению ее стоимости. Валютные интервенции осуществляются ЦБ за счет резервов, то есть именно от них в большей степени зависит возможность регулирования курса национальной валюты.

– Ключевая ставка. С недавнего времени в качестве одного из инструментов валютного регулирования стала применяться ключевая ставка, то есть процентная ставка по большинству основных операций ЦБ РФ, используемых для регулирования ликвидности банковского сектора. Чем меньше ключевая ставка, тем доступнее кредитные ресурсы, с помощью которых происходит вливание денежных средств в различные отрасли экономики. В свою очередь, это стимулирует потребление и совокупный спрос, что позитивно влияет на курс национальной валюты, стабилизируя его.

– Операции с долговыми обязательствами. Для укрепления курса рубля ЦБ РФ выпускает и продает на рынке долговые обязательства, такие как облигации государственного займа или казначейские облигации. Данная мера способствует изъятию из оборота денежной массы национальной валюты, что приводит к повышению ее стоимости и укреплению ее курса [5,136].

Помимо мер, применяемых государством для регулирования национального валютного курса, необходимо учитывать ряд внутренних и внешних факторов сугубо индивидуальных для Российской Федерации, также оказывающих на него влияние:

1. Отрицательная динамика ВВП, который является ключевым макроэкономическим показателем, оказывающим непосредственное воздействие на курс национальной валюты.

2. Высокие темпы инфляции являются как следствием, так и причиной снижения курса национальной валюты. Как правило, обесценение денег в результате инфляции в стране ведет к падению курса национальной валюты к валютам тех стран, в которых темп инфляции ниже. Удержание темпов инфляции в текущих реалиях является одной из приоритетных задач государства.

3. Контрагенты на валютных рынках в случае ожидания снижения курса валюты стараются как можно быстрее реализовать активы, обменивая их на более устойчивые валюты, что может существенно подрывать позиции ослабленной валюты. В настоящее время на российских валютных рынках сохраняется сложная ситуация – инвесторы не спешат приобретать рублевые активы, так как ожидания насчет курса рубля остаются весьма неопределенными.

4. Отток российского капитала в другие страны. Укрепление иностранной валюты на фоне ослабления отечественной ведет к тому, что большинство инвесторов прекращают сберегать свободные денежные средства в рублях и переводят свои активы в другую валюту. Инвестирование в собственную экономику становится непривлекательным, а отток капитала из страны способствует легализации незаконно полученных денежных средств, что способствует падению курса рубля [9].

На рис. 1 представлены данные о динамике валютного курса рубля относительно доллара США за период 2006-2016гг. [10].

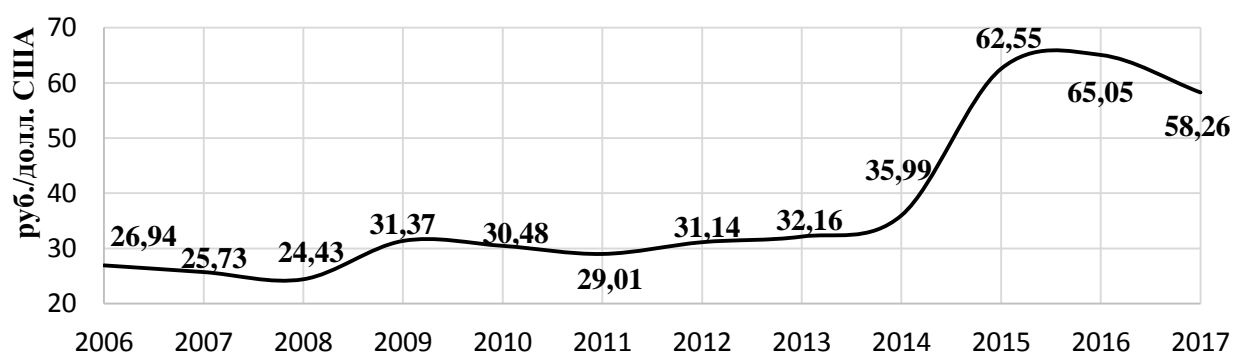


Рис. 1. Динамика валютного курса РФ, 2006-2016гг.

На графике отчетливо заметны колебания национального валютного курса на фоне экономических потрясений 2007 – 2009 гг. и неразрешенного до сих пор кризиса 2014 г. Очевидно, что во время кризиса 2007 – 2009 гг. рубль ослабевал в значительно меньших масштабах, чем на данный момент. Также стоит отметить, что в самом начале экономического кризиса – в 2007г., рубль укрепил свои позиции относительно доллара США. Важно понимать, что данные две особенности имеют общую предпосылку – финансовый кризис США. Именно за этот короткий промежуток времени, пока кризис был локализован только в штатах, рубль сумел укрепить свои позиции. Однако вскоре кризис распространился на все развитые страны мира, в частности и на Россию, что привело к резкому падению цен на экспортную продукцию, в том числе на энергоносители, это вызвало уменьшение выручки от экспорта. В условиях нестабильности на мировых финансовых рынках начался массированный отток капитала из страны. Иностранные банки-кредиторы потребовали досрочного возврата долгов крупных российских корпораций, многие российские компании вынесли центр прибыли за рубеж и тоже выводили деньги из страны. Антикризисная поддержка государства включала в себя широкий набор инструментов: от стимулирования внутреннего спроса до прямого вливания капитала в крупные отечественные предприятия. Хотя желаемый результат и не был полностью достигнут, государству все-таки удалось стабилизировать валютный курс и смягчить последствия его колебаний [6]. Более четко выраженное влияние на курс рубля оказала череда политических и экономических потрясений, произошедшая в 2014г. и имеющая заметные отголоски и по сей день. Уже сейчас можно заявить, что последний экономический кризис является более затяжным и «резким» именно по отношению к России. Он является более локальным и носит за собой не только экономический, но и политический характер. Как видно из графика, в

2014 г. темп ослабления рубля значительно превысил аналогичный показатель в 2008г., что обуславливается наличием большего числа факторов, негативно влияющих на национальную валюту. На рис.2 представлена ежемесячная динамика валютного курса рубля за период 2014-2016гг. [10].

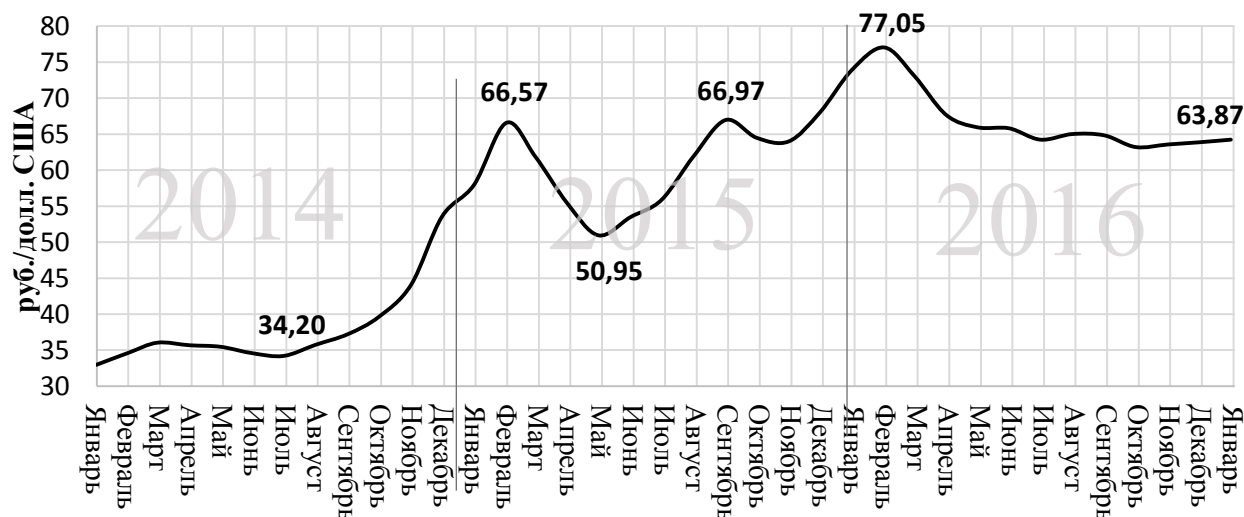


Рис. 2. Помесячная динамика валютного курса РФ, 2014-2016 гг.

Резкое падение курса рубля приходится на осень 2014 года. В это время рубль пережил один из первых витков снижения на фоне высоких геополитических рисков и падения мировых цен на энергоносители. Уже к ноябрю в отечественном валютном секторе сложилась крайне неблагоприятная обстановка, обусловленная не только падением цен на нефть, но и внешним политическим давлением и спекулятивными атаками. К декабрю ситуация еще более усугубилась – заявление представителя ОПЕК о сохранении квот на добычу нефти породило беспокойство на валютном рынке и спровоцировало ускорение темпов ослабления рубля [9]. Данная ситуация сохранялась вплоть до февраля следующего года, когда резкое повышение ЦБ РФ ключевой ставки и неформальное указание президента РФ экспортерам прекратить придерживать валюту позволили стабилизировать валютный рынок и укрепить позиции национальной валюты. В конце февраля российская валюта начала укрепляться. Это

объясняется стабилизацией мировых цен на нефть и завершением пика выплат по внешнему долгу, повышением ключевой ставки, а также совершенствованием инструментов валютного рефинансирования. Однако, вскоре последовавший спад мировых цен на энергоносители, вызванный осторожностью инвесторов на фоне опасения переизбытка предложения нефти на рынке, а также дестабилизация фондовых рынков Китая и девальвация юаня, вновь привели к ослаблению рубля. Подобное положение вещей складывалось все второе полугодие 2015 года и в начале 2016 года. Данный период характеризуется крайней нестабильностью валютного курса на фоне частых резких изменений мировых цен на нефть, однако впоследствии курс рубля стабилизировался, хотя и не восстановил прежних позиций [8]. На всем протяжении кризиса правительство и ЦБ РФ принимали меры по поддержанию курса рубля: несколько раз поднималась ключевая ставка; проводились множественные валютные интервенции, направленные на укрепление рубля; выделялись средства для поддержки компаний и банков; осуществлялись меры по сокращению зависимости национальной экономики от экспорта нефти.

Россия, как страна все глубже входящая в мировое хозяйство, весьма тяжело переносит внешние экономические и политические потрясения, к которым сегодня можно отнести крайнюю нестабильность мирового рынка энергоносителей и антироссийские санкции. В текущих условиях государству, в том числе в целях обеспечения стабильности курса национальной валюты, необходимо применять меры по переориентации национальной экономики с экспортозависимой на более обособленную и независимую, насколько это возможно в условиях набирающей темпы экономической интеграции [2]. Сегодня российская экономика все еще остается сильно зависимой от экспорта, поэтому делать выводы о дальнейшей ситуации на валютном рынке и делать прогнозы довольно сложно. Учитывая тенденцию динамики валютного курса в 2016г. и его

корреляцию с цикличностью изменения цен на нефть, можно предположить следующий, весьма оптимистичный, вариант развития событий, подразумевающий укрепление позиций рубля в текущем году (рис.3).

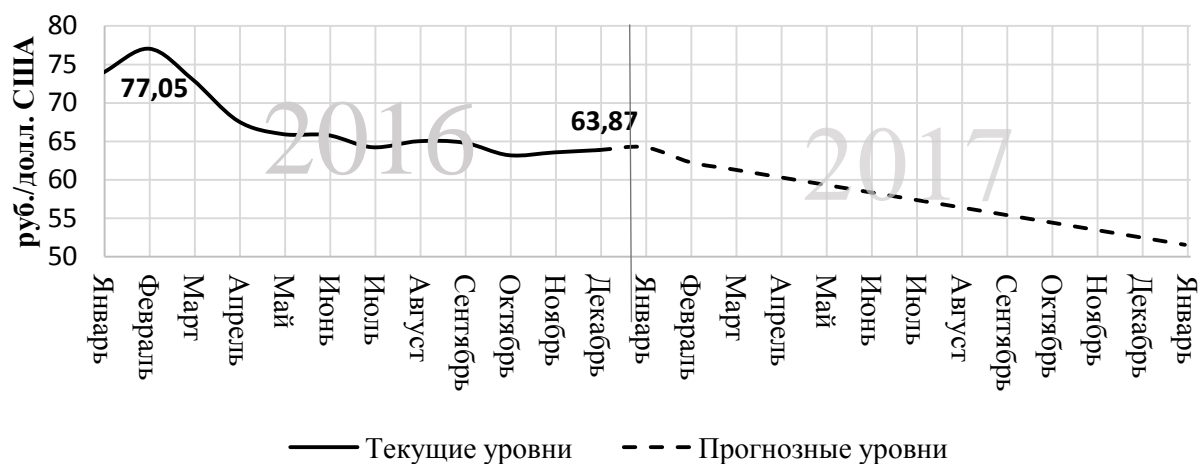


Рис. 3. Возможный прогноз динамики валютного курса на 2017 год

Такой вариант реален при сохранении относительной стабильности мировых цен на энергоносители и ослаблении антироссийских санкций [3]. Но одним из наиболее болезненных вопросов остается дефицит бюджета РФ, который финансируется из имеющихся резервов. При этом средства Резервного фонда в скором времени закончатся, что вынуждает власти искать другой выход из сложившейся ситуации. Минфин планирует ежегодно оптимизировать расходную часть на 5%. В первую очередь чиновники планируют урезать неэффективные статьи расходов. Однако эксперты считают, что обойтись косметическими изменениями в данном вопросе не удастся. Наиболее значимая статья расходов – социальное обеспечение – также подлежит оптимизации. При этом в правительстве неоднократно заявляли о намерении осуществить полноценную индексацию пенсий в следующем году. Для этого потребуются дополнительные средства, которые отсутствуют в бюджете, предупреждают в Минфине. В результате правительство пойдет на контролируруемую девальвацию рубля, которая поможет увеличить поступления в бюджет. Кроме того, слабый рубль помогает российским компаниям преодолевать негативные последствия

экономического кризиса. Укрепление рубля станет новым вызовом для российской экономики и нанесет удар по позициям экспортеров, считают эксперты Bloomberg. В результате более реальными выглядят следующие прогнозы [3]:

– Глава Минфина Антон Силуанов прогнозирует среднегодовой курс доллара на уровне 64,8 руб./долл. при стоимости «черного золота» не ниже отметки 40 долл./барр.

– Аналитики VYGON Consulting допускают укрепление рубля до 63,5 руб./долл., если стоимость барреля увеличится до 50 долларов.

– Специалисты Института Гайдара ожидают стабилизацию рубля на уровне 64,1 руб./долл. при котировках 40 долл./барр., и укрепление до 60,1 руб./долл. при 60 долл./барр.

Более достоверно прогнозировать динамику валютного курса довольно сложно из-за нестабильности экономической, политической ситуации и разнонаправленных действий в российском правительстве.

Использованные источники:

1.Кирова, И.В. Мировая экономика и международные экономические отношения. В 2ч. Часть 1. Глобализация: курс лекций / И.В. Кирова, Т.Л. Попова. – М.: МАДИ. – 2014. – 68 с.

2.Кирова, И.В. Перспективы модернизации российской экономики в условиях санкционного режима / И.В. Кирова, Т.Л. Попова // Автомобиль. Дорога. Инфраструктура. – 2016. – №2(8). – С.7.

3.Кравченко Роман. От 30 до 85! Три прогноза курса рубля на 2017г. – URL: <https://fortrader.org/fundamental/kurs-rublya/ot-30-do-85-tri-prognoza-kursa-rublya-na-2017-god.html> (дата обращения: 17.05.2017)

4.Расторгуева, А. Н. Валютный курс: понятие, сущность и роль в глобальном экономическом пространстве / А. Н.Расторгуева – М.: МГУ, 2015.

5. Чумакова, Н. А., Падение курса российской валюты: в чем причина? / Н. А. Чумакова, А.А. Белоусова // Инновационная наука. – 2016. – №2-2(4). – С.136-139.
6. Оценка эффективности антикризисных мер в России. – URL: http://ipem.ru/research/cross_industry/industry_works/40.html (дата обращения: 23.04.2017).
7. ТАСС. Информационное агентство России. Колебания курса рубля в 2016 году. – URL: <http://tass.ru/info/2711498> (дата обращения: 23.04.2017).
8. ТАСС. Информационное агентство России. Колебания курса рубля к доллару и евро в 2015 году. – URL: <http://tass.ru/info/2148399> (дата обращения: 23.04.2017).
9. Факторы, влияющие на курс рубля. – URL: http://waytop.ru/chto_vliyaet_na_kurs_rublya.html (дата обращения: 21.04.2017).
10. ЦБ РФ, Официальные курсы валют. – URL: http://www.cbr.ru/currenc_ybase/daily.aspx (дата обращения: 23.04.2017)

ПЕРСПЕКТИВЫ, ФОРМЫ И МЕХАНИЗМЫ ИНТЕГРАЦИИ НАУКИ И ВЫСШЕГО ОБРАЗОВАНИЯ, ИХ РОЛЬ В ФОРМИРОВАНИИ ИННОВАЦИОННОЙ ЭКОНОМКИ

УДК: 325.11

*Алексеев О.А., к.фил.н.
доцент кафедры «Социологии труда и экономики
предпринимательства»*

Башкирский государственный университет

Григорьев В. А.

студент 4 курс, экономический факультет

Башкирский государственный университет

Российская Федерация, г. Уфа

ПРИЧИНЫ МИГРАЦИИ МОЛОДЕЖИ ИЗ РЕСПУБЛИКИ БАШКОРТОСТАН И МЕРЫ ПО УДЕРЖАНИЮ МОЛОДЕЖИ

Аннотация: *В данной работе приведен анализ текущего демографического состояния и миграционной активности в Республике Башкортостан, а также составлены предложения по удержанию молодежи.*

Ключевые слова: *молодежь, миграция, отток населения, трудовые ресурсы, Республика Башкортостан.*

O. A. Alekseev K., Phil.N.

*Associate Professor of "Sociology of employment and the economy
enterprise" Bashkir state University*

V. A. Grigoriev

4th year student of economic faculty Bashkir state University Ufa,

Russian Federation Bashkir state University

CAUSES OF MIGRATION OF YOUNG PEOPLE FROM THE REPUBLIC OF BASHKORTOSTAN AND MEASURES TO RETAIN YOUNG PEOPLE

Abstract: *this paper analyzes the current demographic status and migratory activity in the Republic of Bashkortostan, and also made proposals for the retention of youth.*

Keywords: *youth, migration, outflow of population, labour resources, Republic of Bashkortostan.*

Молодёжь — это специфическая социально – возрастная группа в возрастной категории от 15 до 29 лет, находящиеся на стадии становления личности.

Если рассматривать молодежь как трудовой ресурс, то этот период совпадает с завершением образования и вступлением в трудовую жизнь, поэтому, очень важно правильно направить молодое поколение, помочь ему освоится и интегрировать свежие трудовые ресурсы в структуре текущего производства [3, с. 12].

В настоящее время в Республике Башкортостан наблюдается существенный отток трудоспособного населения, основную долю которого составляет молодежь [4, с. 45].

По состоянию на 2016 год в республике насчитывается свыше 802 тыс. молодых людей, что составляет 19,5 % от общей численности населения.

Таблица 1. Распределение населения по возрастным группам за 2011 – 2016 год (по данным официальной статистики) [1].

	2011	2012	2013 год	2014 год	2015 год	2016 год
0 - 15 лет	744215	752220	764120	778471	793070	810222
16 - 29 лет	907287	881987	854993	825378	796271	760316
30-59 лет	1766716	1743128	1739767	1750156	1747259	1746869
60 и старше	673867	686910	702077	715693	735387	753857
Общая численность	4072085	4064245	4060957	4069698	4071987	4071064

За 6 лет количество людей в возрасте от 16 до 29 лет сократилось на 16,1 %, при росте за то же период людей населения младше трудоспособного

возраста на 8, 8 %, а людей старше трудоспособного возраста на 11,8 %.
(Таблица 1)

Рассмотрим статистические данные по миграционной активности населения за период с 2005 по 2015 год.

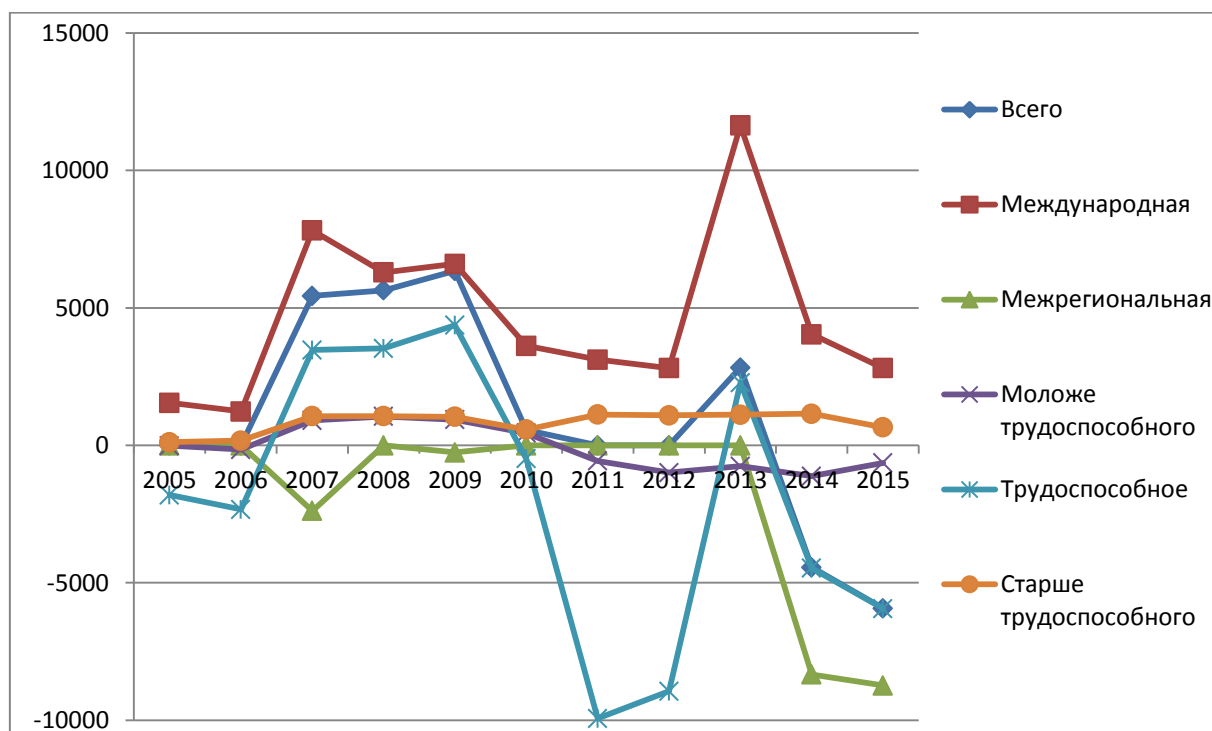


Рисунок 1. Сальдо миграции населения в Республике Башкортостан за 2005 – 2015 год (на основе расчетов авторов по данным официальной статистики) [1].

Как мы видим на рисунке 1, наибольшее число покинувших Республику Башкортостан людей приходится на людей в трудоспособном возрасте, при этом, для республики характерна межрегиональная миграция. За тот же период наблюдается увеличение международной миграции за счет увеличения числа мигрантов из соседних стран.

Рассмотрим миграционную активность населения за 2011 – 2016 год по районам Республики Башкортостан.

На основе усредненного значения официальных статистических данных миграционной активности по районам Республики Башкортостан за

2011- 2016 год построим графическую модель миграционного оттока/приток населения, где:

- Зеленый цвет – положительное сальдо миграции;
- Красный цвет – Отрицательное сальдо миграции.

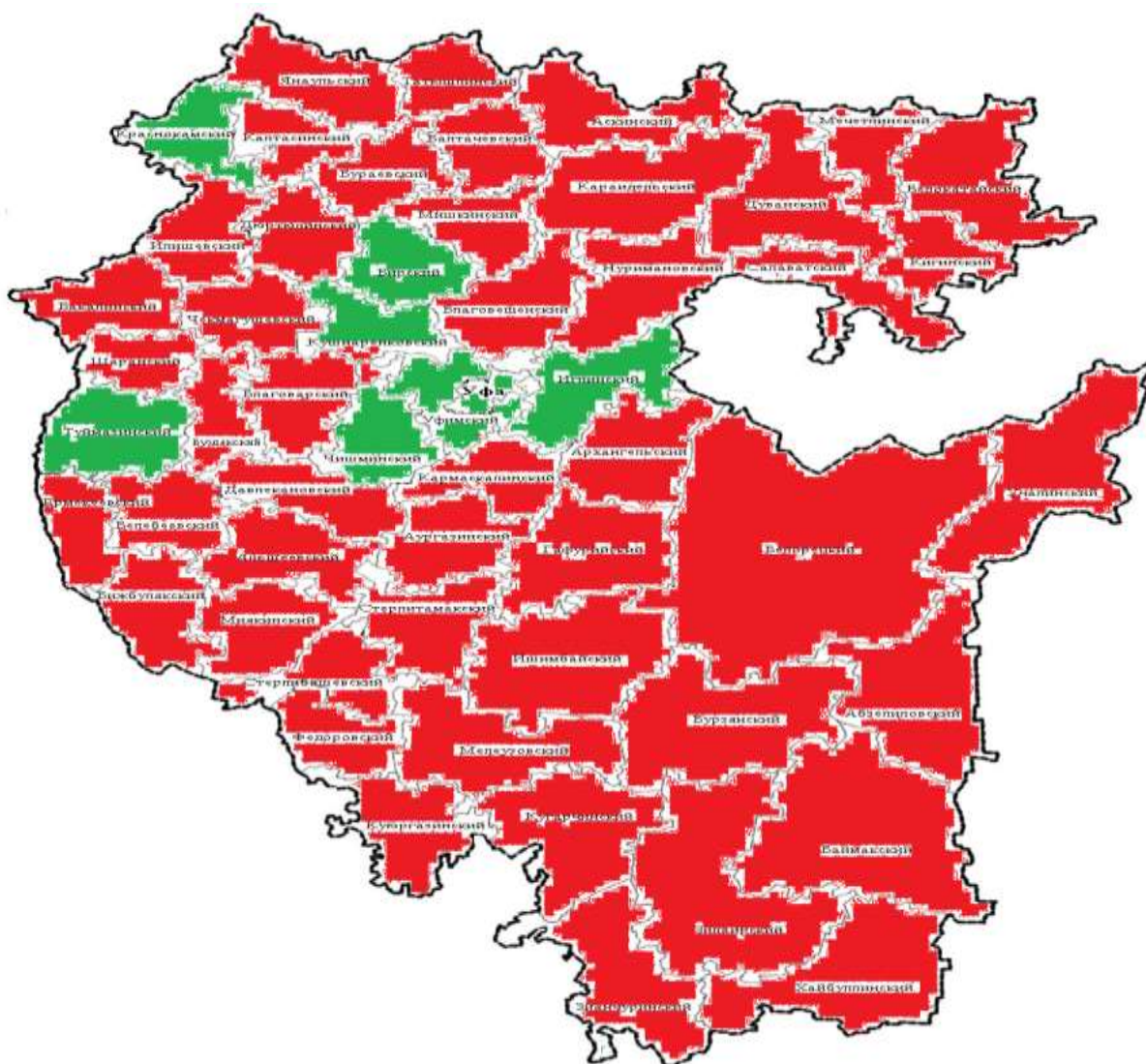


Рисунок 2. Графическое сальдо миграции в среднем за 2011 – 2016 год. [2].

Исходя из данных рисунка 4, можно сделать вывод, что миграционный отток населения характерен практически для всех регионов Республики Башкортостан, за исключением центральных областей и некоторых

западных регионов, что объясняется процессом урбанизации. Рассмотрим основные причины миграции в динамике за 2005 – 2015 год.

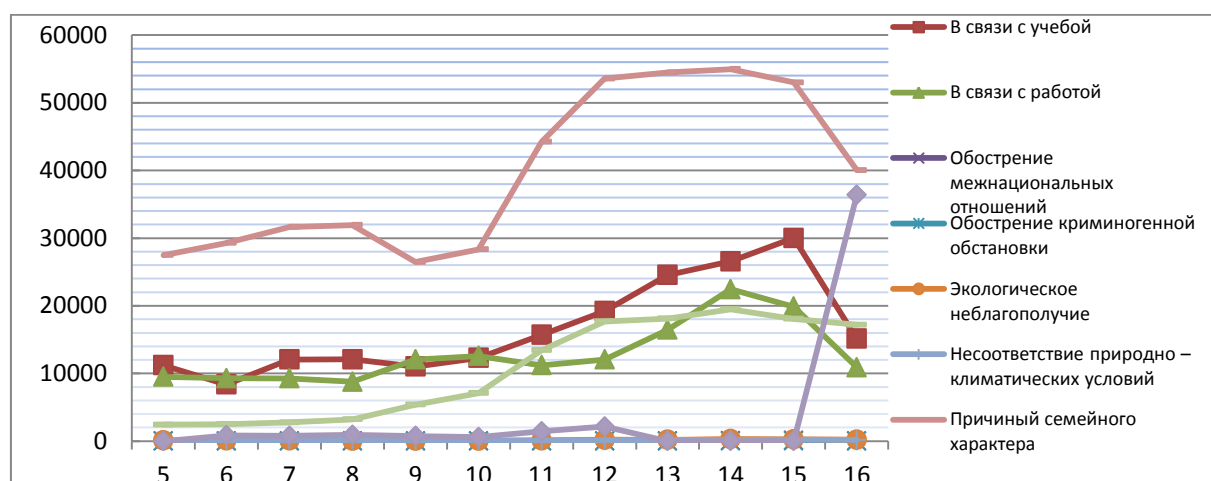


Рисунок 3. Распределение миграционных потоков в зависимости от причин миграции за 2005 – 2015 год (на основе расчетов авторов по данным официальной статистике)

Исходя из данных рисунка 3, можно сделать вывод, что в период с 2005 по 2015 года наблюдается рост миграции по следующим основным группам причин:

- В связи с учебой;
- В связи с работой;
- По причине обострения межнациональных обострений;
- По причине экологического неблагополучия;
- По причине несоответствия природно – климатических условий;
- По причинам семейного характера;
- По иным причинам;
- Без указания причин.

Причины семейного характера являются основной причиной миграции трудоспособного населения из региона (32,7 %). Следующим по важности причинами для оттока молодежи является получение образования за пределами региона (11,7%), а также поиск работы (11,6 %).

Молодые люди часто покидают регион в связи с отсутствием современной инфраструктуры и невысокого качества жизни, а также непривлекательных перспектив профессиональной карьеры и труда: низкая заработная плата, несоответствие профиля обучения спросу на рынке труда и т.п. [5].

В таблице 2 представлены предполагаемые меры для удержания молодежи в Республике Башкортостан и экспертная¹ оценка их значимости (Таблица 1)

Таблица 1. Предлагаемые меры по удержанию молодежи.

Предлагаемые меры	Эффект
<p>1.Повышение информированности молодежи о возможностях реализации своего трудового потенциала в республике через:</p> <p>А) Внедрение в школьную программу специализированного предмета;</p> <p>Б) Проведения «Дней труда и занятости» для абитуриентов и школьников и выпускников вузов на ведущих предприятиях;</p> <p>В) Прямую рассылку на электронную почту;</p> <p>Г) Проведение молодежных ярмарок</p>	<p>Увеличение информированности молодежи о существующих вакансиях и уменьшение дисбаланса на рынке труда и образовательных услуг</p>
<p>2. Практически ориентированное переобучение безработной молодежи на бюджетной основе через:</p> <p>А) Системы дистанционного обучения;</p> <p>Б) В ведущих ВУЗ-ах региона по короткой программе и в центрах повышения квалификации;</p> <p>В) На предприятиях.</p>	<p>Уменьшение оттока населения за счет трудоустройства молодежи внутри региона</p>
<p>3. Повышение мотивации молодежи к труду через:</p> <p>А) Проведение конкурсов в категории лучших молодых специалистов в своей профессии;</p> <p>Б) Трансляцию социальной рекламы;</p> <p>В) Выдачу именных премий молодым специалистам их</p>	<p>Увеличение производительности труда и заинтересованности в труде</p>

<p>федерального бюджета;</p> <p>Г) Гарантированное трудоустройство наиболее успешных выпускников ВУЗ-ов, а также в наиболее важных профессиях.</p>	
<p>4. Агитацию на обучение в наиболее необходимых и важных сферах (производство и переработка, управление машинами и инженерные специальности) и улучшение образовательного процесса через обязательное практико – ориентированное обучение в рамках программы «Университет - предприятие».</p>	<p>Уменьшение дисбаланса на рынке труда и сокращение безработицы</p>
<p>5. Создание оптимальных социально экономических условий в регионе через:</p> <p>А) Увеличение средней заработной платы и выравнивание заработной платы в отдельных областях;</p> <p>Б) Улучшение уровня жизни, безопасности труда и открытие новых рабочих мест;</p> <p>В) Поддержку инициатив бизнеса и развитие малого бизнеса</p> <p>Г) Создание необходимой инфраструктуры, а также открытие новых культурно –развлекательных объектов;</p> <p>Д) Проведение рекламной компании для региона;</p> <p>Е) Проведение «молодежных» мероприятий всероссийского масштаба.</p>	<p>Сокращение безработицы, увеличения численности экономически активного населения, улучшение привлекательности региона и суммы ВРП.</p>

Таким образом, причины оттока молодежи носят системный характер и необходимо решать данную проблему комплексно через улучшение социально – экономического климата внутри региона, а также проведение мероприятий направленных на изменение структуры подготовки молодых специалистов и их трудоустройства.

Использованные источники:

1. Федеральная служба государственной статистики Республики Башкортостан [Электронный ресурс]. – Режим доступа: http://bashstat.gks.ru/wps/wcm/connect/rosstat_ts/bashstat/ru/statistics/population/

2. Информационный портал занятости в Республике Башкортостан [Электронный ресурс]. – Режим доступа: http://www.bashzan.ru/menu_items/360
3. Назарова У.А. Пути преодоления «кадрового голода» в регионе и развития молодёжного сегмента рынка труда // Актуальные проблемы современных общественных наук. Социальный вектор развития государственного управления и экономики Материалы VI Всероссийской научно-практической конференции молодых ученых. Ответственный редактор А. Р. Даутова. 2016. С. 115-122.
4. Назарова У.А., Деревяшкина Н.С. Инструменты формирования продуктивной мотивации молодежи на региональном рынке труда // Актуальные проблемы социологии и управления Межвузовский сборник научных трудов. Санкт-Петербург, 2016. С. 83-92.
5. Назарова У.А., Вишневская Н.Г., Вельмисова Е.И. Рассогласованность рынка образовательных услуг и рынка труда // Актуальные проблемы современных общественных наук. Социальный вектор развития государственного управления и экономики Материалы VI Всероссийской научно-практической конференции молодых ученых. Ответственный редактор А. Р. Даутова. 2016. С. 111-115.

Григоревская Н.С.

студентка 2 курса экономического факультета

Башкирский государственный университет

Научный руководитель: Э.О.Иремадзе

канд.хим.наук, доцент СФ БашГУ

г.Стерлитамак., Российская Федерация

N.Grigorevskaya

2nd year student of the Faculty of Economics

Bashkir State University

Supervisor: E.O. Iremadze

Candidate of Chemistry, Associate Professor of the Bashkir State University

Sterlitamak., Russian Federation

**ЭКОНОМЕТРИЧЕСКИЙ АНАЛИЗ ВЛИЯНИЯ ФАКТОРОВ НА
ПРОИЗВОДИТЕЛЬНОСТЬ ТРУДА НА ПРЕДПРИЯТИИ**

Economic analysis of the impact of factors on labor productivity in the enterprise

Аннотация :

В работе рассматривается анализ производительности труда ООО «Металлоконструкция Востокнефтезаводмонтаж» и его изменение за период с 2015-2016 гг., а так же рассмотрены и анализированы причины данных изменений.

Annotation

In the work the analysis of labor productivity is considered .East-oil and gas-field construction and its change for the period from 2015-2016 as well as analyzed and analyzed the reasons for the change.

Производительность труда является одним из важнейших показателей работы предприятия, выражением эффективности затрат труда. Актуальность данной темы заключается в том, что производительность труда является основным фактором роста производства, и увеличение

прибыли предприятия, множество факторов влияющих на нее обуславливают необходимость проведения экономико-математического анализа.[1]

Объектом исследования являлось ООО «Металлоконструкция Востокнефтезаводмонтаж». Данное предприятие занимается производством металлоконструкций промышленного назначения.

В работе была рассмотрена зависимость производительности труда от таких факторов как : заработная плата; фондовооруженность; трудоемкость продукции.

На рост производительности труда отдельного работника, наряду с другими факторами, влияет оплата труда, как стимул для повышения квалификации работников, улучшения качества выполненной работы. Выступая одной из важнейших и наиболее массовых форм дохода, заработная плата является основой роста производительности труда. В свою очередь, производительность труда может рассматриваться как фактор, определяющий уровень и динамику заработной платы.[2]

Показатель фондоотдачи тесно связан с производительностью труда и фондовооруженностью труда, которая характеризуется стоимостью основных фондов, приходящихся на одного работника.

Третьим фактором, оказывающим прямое влияние на производительность труда является трудоемкость изготавливаемой продукции. Затраты труда на производство какой-либо продукции измеряются величиной израсходованного работниками рабочего времени. Изменение трудоемкости непосредственно влияет на изменение уровня производительности труда. Чем меньше затрачивается труда на выпуск единицы продукции, тем выше производительность труда. [3]

Для выяснения, действительно ли существует взаимосвязь между показателями производительности и тремя вышеназванными факторами

проведем множественный регрессионный анализ. Были использованы ежемесячные показатели предприятия за последние три года.

В ходе проведения анализа коэффициентов парной корреляции были получены следующие результаты:

- увеличение величины заработной платы на один процент от своего среднего значения при неизменности значений других факторов приведет к росту производительности труда на ноль целых тринадцать сотых процента.

- увеличение фондовооруженности на один процент от своего среднего значения при неизменности значений других факторов приведет к росту производительности труда на ноль целых одну десятую процента.

- увеличение трудоемкости продукции на один процент от своего среднего значения при неизменности значений других факторов приведет к снижению производительности труда на ноль целых шесть десятых процента;

Таким образом, можно сделать вывод, что фактором, оказывающим наибольшее влияние на изменение производительности труда, является уровень заработной платы.

Использованные источники:

1. Optimization model of consumer loans portfolio in commercial banks according to current problems on the example of jsc "russian standard" bank// iremadze E.O., Antonova N.A. // Международный научно-исследовательский журнал. 2016. № 7-1 (49). С. 30-31.
2. Prediction of financial indicators of a company using mathematical methods// Iremadze E.O., Antonova N.A. // Международный научно-исследовательский журнал. 2016. № 11-1 (53). С. 36-38.
3. Моделирование современной экономической ситуации в россии // Кулинич О.В., Иремадзе Э.О.//В сборнике: Государство и бизнес. Современные проблемы экономики Материалы VII Международной научно-

практической конференции. Северо-Западный институт управления ранхигс при Президенте РФ, Факультет экономики и финансов. 2015. С. 16-20.

УДК 336

Маткурбанова А.А.

студент

Стерлитамакский филиал Башкирский государственный университет

Научный руководитель: канд.хим.наук, доцент Э.О.Иремадзе СФ БашГУ

г.Стерлитамак., Российская Федерация

A.Matkurbanova

2nd year student of the Faculty of Economics

Bashkir State University

Supervisor: E.O. Iremadze

Candidate of Chemistry, Associate Professor of the Bashkir State University

Sterlitamak., Russian Federation

АНАЛИЗ УРОВНЯ БЕЗРАБОТИЦЫ В РОССИЙСКОЙ ФЕДЕРАЦИИ

Аннотация: Была попытка построения экономико-математической модели на основе показателей безработицы по регионам Российской Федерации. Рассмотрены колебания уровня понижения безработицы и влияющие на него факторы. Также была проанализирована степень взаимосвязи между рассмотренными показателями.

Ключевые слова: безработица, модель, анализ.

ANALYSIS OF THE LEVEL OF UNEMPLOYMENT IN THE RUSSIAN FEDERATION

A.Matkurbanova

Abstract: An attempt was made to construct an economic-mathematical model based on unemployment rates for the regions of the Russian Federation. The fluctuations in the level of lowering unemployment and factors affecting it are

considered. Also, the degree of interrelation between the considered indicators was analyzed.

Keywords: unemployment, model, analysis.

Безработица является актуальной проблемой для каждой страны, оказывающая наиболее прямое и сильное воздействие на каждого члена общества. Задачей современной экономической политики является снижение безработицы к минимуму. [1]

На сегодняшний день проблема безработицы является актуальной для России. За последние 4 года численность занятого населения сократилось на 9%. Безработица является неотъемлемой частью жизни нашей страны, которая оказывает влияние не только на социально – экономическую, но и на политическую ситуацию в России. Она остается во внимании и у обычного населения и у научной общественности. [2]

Целью изучения работы является анализ изучения социально – экономических факторов, влияющих на развитие ситуации на рынке труда, которое тесно связано с динамикой текущего предложения рабочей силы и спроса на нее. Задачей исследования являлось рассмотрение и сравнение изменения уровня безработицы с помощью создания экономико-математической модели характеризующую ситуацию на бирже труда в Росси. [3]

Применение методов экономико-математического моделирования является необходимым элементом современной экономической науки, как на микро-, так и макроуровне. Оно изучает социально – экономическую систему в целом, опираясь на различные экономические показатели. Под моделированием понимается процесс построения, изучения и применения моделей.

Из-за динамичности экономических процессов, изменчивости их параметров и структурных отношений приходится постоянно держать под наблюдением динамику безработицы, иметь устойчивый поток новых

данных. Поскольку наблюдения за уровнем безработицы и обработка эмпирических данных занимают довольно много времени, то при построении математических моделей соответствующего процесса требуется корректировать исходную информацию.

Точность измерений в значительной степени предопределяет и точность конечных результатов количественного анализа посредством моделирования. Итак, в статье были проанализированы данные выборочных обследований населения по проблемам занятости в Российской Федерации. Также был сравнен уровень безработицы в РФ за прошедшие 10 лет.

На основе построенной модели можно сделать вывод, что проблема занятости населения является центральным вопросом в рыночной экономике, без решения которого невозможно наладить эффективную деятельность экономики. Проблема занятости сейчас актуальна для России, потому что экономическая ситуация нашей страны, крайне нестабильна. За последние 4 года численность занятого населения сократилось на 9%. Организация системы регулирования воздействия со стороны государства на занятость и уровень безработицы трудоспособного населения должна стать неотъемлемой частью общей системы регулирования экономической и социальной политики. Россия может и должна в полной мере учесть и использовать богатый зарубежный опыт регулирования рынка труда, механизм реализации активной политики занятости.

Использованные источники:

1. Iremadze E.O. Prediction of financial indicators of a company using mathematical methods// E.O. Iremadze, N.A. Antonova// Международный научно-исследовательский журнал. 2016. № 11-1 (53). – С. 36-38.
2. Григорьева Т.В. Комплексный анализ организационно-экономической деятельности предприятия с целью совершенствования его системы управления// Т.В. Григорьева, Э.О. Иремадзе, К.А. Белобородова //В сборнике: Новшества в области естественных и математических наук

сборник научных трудов по итогам международной научно-практической конференции. 2016. – С. 11-13.

3. Iremadze E.O. Analysis of the main economic indicators of the financial improvement of the enterprise// E.O. Iremadze, N.B. Abashidze //Economy and Society. 2014. № 3-4. – С. 141.

УДК37.013

Петрук Ю.С.

заведующий МБДОУ

РК, Ленинского района, с. Глазовка

студент 5 курс

Факультет психологии и педагогического образования

ГБОУ ВО РК Крымский Инженерно-педагогический университет

Россия, г. Симферополь

Petruk Y.S.

Head of MBDOU v. Glazivka, Leninsky district, RK,

5-year student

The faculty of psychology and pedagogical education

The Crimean Engineering and pedagogical University

Simferopol

**ДИДАКТИЧЕСКИЕ ИГРЫ КАК СРЕДСТВО ЭКОНОМИЧЕСКОГО
ВОСПИТАНИЯ ДЕТЕЙ ДОШКОЛЬНОГО ВОЗРАСТА
DIDACTIC GAMES AS A MEANS OF ECONOMIC EDUCATION OF
CHILDREN OF PRESCHOOL AGE**

В статье выявлена актуальность экономического воспитания детей дошкольного возраста. Рассмотрены основные характеристики дидактической игры как средства экономического воспитания дошкольников.

The article revealed the relevance of economic education of children of preschool age, the basic characteristics of didactic games as a means of economic education of preschool children.

Ключевые слова: экономическое воспитание, дошкольник, дидактическая игра.

Key words: economic education, preschool, didactic game.

Изменения, происходящие в жизни общества, оказывают огромное влияние на воспитание и образование молодого поколения нашей страны. Жизнь не стоит на месте, меняются идеи, ценности, многие личностные качества, на которые ориентировались взрослые и дети. Несмотря на то, что экономическое воспитание дошкольников за рубежом имеет длительную историю в отечественной психолого-педагогической науке проблема формирования экономических представлений и понятий у детей начала рассматриваться сравнительно недавно - в последнее двадцатилетие, более подробно она изучена западными исследователями - экономистами и психологами. Зарубежные и отечественные ученые единодушны относительно ряда черт, свойственных успешному деятелю-предпринимателю. Это творческая экономическая активность, умение принять риск, общительность, стремление к самореализации, стрессоустойчивость, соревновательность, здоровая конкуренция - именно эти качества необходимо привить ребенку с детства [1].

Однако сложность формирования данных экономических качеств заключается в правильном преподнесении информации, в развитии естественного познавательного интереса ребенка и закреплении экономических представлений, в последующем преобразующихся в экономические знания, умения, навыки. Эффективность работы по экономическому воспитанию детей дошкольного возраста во многом зависит от правильного выбора методов и средств воспитания и обучения.

Игра - ведущий вид деятельности дошкольника, поскольку игра для ребенка - это не просто любимое занятие, это его жизнь, предпочтение необходимо отдавать игровым методам [3].

Огромная роль в развитии и воспитании детей принадлежит игре, она является эффективным средством формирования личности дошкольника, его морально - волевых качеств, в игре реализуются потребность воздействия на мир. Она вызывает существенное изменение в его психике. Известнейший в нашей стране педагог А.С. Макаренко так характеризовал роль детских игр:

«Игра в жизни ребенка, имеет тоже значение, какое у взрослого имеет деятельность работа, служба. Каков ребенок в игре, таким во многом он будет в работе. Поэтому воспитание будущего деятеля происходит, прежде всего, в игре...» [1].

Развивающая функция игры, значимость ее для становления личности, развитие гуманных отношений со взрослыми и сверстниками доказана в исследованиях Л.С. Выготского, А.В. Запорожца, Д.Б. Эльконина, В.А. Сухомлинского и других авторов. Так, например, по словам известного психолога Л.С. Выготского *«игра создает зону ближайшего развития..., в игре ребенок как бы пытается сделать прыжок над уровнем своего обычного поведения»* [2].

Используя игровые приемы в обучении и воспитании детей, мы имеем возможность сделать осмысленным и интересным выполнение любых учебных заданий. Именно поэтому мы не обучаем детей экономике, а «играем в экономику» и в процессе этой игры даем им необходимые знания, воспитываем определенные качества личности, решаем обучающую задачу.

Дидактическая игра - это вид игры, организуемой взрослым для решения обучающей задачи.

Дидактические игры как средство экономического воспитания детей дошкольного возраста относятся к играм с правилами, они способствуют развитию мышления, произвольного внимания, памяти, речи,

разнообразных движений. Каждая игра с правилами имеет определенную дидактическую задачу и направлена на решение основных воспитательных задач. Дети добиваются результата в игре, руководствуясь определенными правилами. Интересная игра экономической направленности повышает умственную активность ребенка своей занимательностью и содержанием: отгадать, найти, назвать. Посредством дидактических игр дети знакомятся с экономическими понятиями (деньги, цена, расход, доход, стоимость, дорого, дешево) и умеют их применять в определенных экономических ситуациях. Приобретают навыки экономического поведения, формируется модель экономических отношений в обществе.

В дидактических играх требуется обобщение знаний, самостоятельный выбор решения поставленной задачи.

В экономическом воспитании данные игры используют все отечественные исследователи: Рыльцова Л., Кларина Л., Савкусанова Л., Парфенова Т., Ключина Н., Нарушева Г., Курак Е., Шатова А., Смоленцева А. и др. [1].

Для дидактической игры характерно наличие игрового замысла или игровой задачи. Существенным элементом дидактической игры являются правила. Выполнение правил обеспечивает реализацию игрового содержания, помогает осуществить игровые действия и решить игровую задачу. Таким образом, ребенок в игре учится непреднамеренно (автодидактизм - Усова А.П.) [3]. Дидактические игры способствуют упражнению детей в применении знаний, более глубокому их усвоению.

Таким образом, дидактические игры являются мощным средством экономического воспитания детей дошкольного возраста. Обучающие игры позволяют формировать у детей принципиально новые знания, которые нельзя получить непосредственно из окружающей действительности, также дети приобретают собственный опыт, формируют экономические представления, приобретают навыки экономического поведения, оперируют

экономическими понятиями и категориями, формируют модель экономических отношений в обществе.

Использованные источники:

1. Дошкольная педагогика. В 2 ч. / Под ред. В.И. Логиновой, П.Г. Саморуковой. - М.: Просвещение, 1998. - 270 с
2. Выготский Л.С. Педагогическая психология/ Под. Ред. В.В. Давыдова. -М.: Педагог -Пресс ,1999 -536с.
3. Шатова А.Д. Дошкольник и ... экономика. //Обруч. -1999.-№1.- с5-8.

УДК 316.354:351

Юхта А.А.

студент магистратуры

*Южно – Российский государственный политехнический
университет (НПИ) имени М.И. Платова*

Россия, г. Новочеркасск

ГУМАНИЗАЦИЯ УПРАВЛЕНЧЕСКОЙ ДЕЯТЕЛЬНОСТИ

Аннотация: в статье ставится задача рассмотреть идею гуманистического подхода в управленческой деятельности.

Ключевые слова: гуманизация, гуманизация труда, управленческая деятельность, социально – трудовые отношения.

Yukhta A.A. graduate student

South Russian State Polytechnic University

University (NPI) named after M.I. Platov

Russia, Novocherkassk

HUMANIZATION OF MANAGEMENT ACTIVITY

Abstract: The article aims to consider the idea of a humanistic approach in management activity.

Keywords: humanization, humanization of labor, managerial activity, social and labor relations.

В современном мире общепризнанным является утверждение, что главным богатством и определяющим фактором экономического роста является человек. Именно поэтому его развитие, удовлетворение потребностей имеет решающее значение для экономического и общественного прогресса.

Сейчас идеи гуманизма разделяет все большее количество людей. Это означает, что гуманизм становится мировоззренческим, общественным явлением, которое требует всестороннего изучения.

Идея гуманизации как главная закономерность развития общества не нова. Прежде всего, необходимо различать гуманизм, принципиально признающий ценность человека как личности, его право на свободу, счастье, развитие, проявление творческих способностей и человеческое отношение работодателя к наёмному работнику в конкретных случаях.[2]

В системе гуманистического развития формируются объективные основы общечеловеческих ценностей: осуждение агрессии, насилия, эксплуатации, любых действий, направленных против жизни и свободы личности и её человеческого достоинства. Вместе с тем само осознание этих принципов является необходимой предпосылкой перехода к гуманистическому типу развития. [1]

Процесс управленческой деятельности в рамках гуманизации сталкивается с новыми сложностями, так как субъект управления начинает отождествляться с объектом управления, и управленец начинает учитывать потребности, интересы работника “как свои” и рассматривать их удовлетворение в перспективе успешности работы все организации.

Учет личностных характеристик работника приводит к гуманизации социально - трудовых отношений – так как помимо профессиональных качеств и деловых навыков важно, чтобы человек прижился в коллективе, так как конфликты и неблагоприятная обстановка затрудняет деятельность, в

результате либо теряются ценные кадры, либо снижается общая работоспособность.

Учет личностных предпочтений работников даёт возможность творческой самореализации отдельных индивидов. Исторически с увеличением количества творческих людей, взаимоотношения людей становились всё более гуманнее, ведь взаимоотношения творческих личностей не строятся на конкуренции. [3]

Гуманизация управления подразумевает гуманизацию труда - улучшение условий труда, социальное обеспечение работников, а также и другие направления данной формы.

Гуманизация управления является непрерывным процессом, ведь разнообразие человеческих потребностей в контексте реализации прав и свобод человека является неисчерпаемой. Итак, все новые формы реализации человеком своих прав и свобод потребуют обеспечения механизмов их практического воплощения по следующим направлениям:

1) создание и внедрение новых механизмов, гарантирующих реализацию человеком своих прав и свобод;

2) обеспечение и повышение эффективности функционирования уже существующих механизмов.

Итак, приходим к выводу, что гуманизация управления наиболее эффективно осуществляется тогда, когда:

– происходит развитие творческих способностей и гражданских качеств личности; создан комфортный морально психологический климат, атмосфера взаимодоверия, взаимоуважения и взаимопомощи;

– существует социокультурная среда, которая стимулирует к самопознанию и самосовершенствованию;

– учитываются индивидуальные особенности сотрудников, происходит демократизация управления и тому подобное.

С этой целью в управленческую практику необходимо внедрять:

– принцип простоты организации, который обеспечивает сокращение промежуточных элементов управленческой структуры, определенных иерархических ступеней и требует достаточно развитого духовного потенциала человеческого ресурса организации;

– принцип автономии, который предусматривает эффективное использование способностей сотрудников путем предоставления им пространства для самореализации, наделение их свободой и ответственностью за порученное дело;

– принцип управления из-за повышения уровня культуры менеджмента, предлагает перейти от сложных управленческих структур к простым организациям, состоящих из автономных сообществ самоуправления. Все это обуславливает необходимость изменения приоритетов развития управления бизнесом в контексте его гуманизации, направление на нужды человека и гражданина [5].

Актуальность внедрения гуманистического подхода является приоритетом современного общественного развития и, в частности, современного бизнес управления. Динамический прогресс гуманистического подхода в сферу управления сопровождается практической реализацией всего управления, особенно тех, что возникли во второй половине XX в

Таким образом, можно сделать вывод, что для решения актуальной проблемы гуманизации управленческой деятельности на предприятиях России необходимо отказаться от монополизма в распределении созданного продукта, усилить мотивацию к сотрудничеству, способствовать проявлению взаимного стремления сторон к утверждению в обществе социального мира и согласия. Интегральным показателем уровня развития социально-трудовых отношений может быть «качество трудовой жизни». Это понятие отражает уровень удовлетворенности людей достигнутыми результатами в сфере труда и соответствие его определенной цели жизни на определенный период времени. Качество трудовой жизни будет тем выше,

чем более плодотворно используется имеющийся потенциал работников, а последние получают удовольствие от работы.

Используемые источники:

1. Абалкин Л.И., Барышева А.В., Гуманистические ориентиры России - 2002 – с 27-29.
2. Голубев Константин Иванович. История менеджмента. Тенденция гуманизации. 2006 - с.
3. Крайнов Н.Н. Гуманизация социально-трудовых отношений //Креативная экономика - 2011- №4 (52). – с. 67-70.
4. Нуреев Р. М. Курс микроэкономики: Учебник для вузов. – 2-е изд., изм. – М.: Норма, 2008. – 576 с.

Оглавление

ТЕОРЕТИЧЕСКИЕ И ПРАКТИЧЕСКИЕ АСПЕКТЫ РАЗВИТИЯ НАУЧНОЙ МЫСЛИ	3
<i>Баюшева Л.С., Лашаева М.Р., Васильева Е.А.</i> , СТАТИСТИЧЕСКИЙ АНАЛИЗ ЭФФЕКТИВНОГО РАЗВИТИЯ СУБЪЕКТОВ МАЛОГО ПРЕДПРИНИМАТЕЛЬСТВА В САМАРСКОЙ ОБЛАСТИ	3
<i>Горелова Е.В., Слепова Д.А.</i> , ДЕЯТЕЛЬНОСТЬ ТАМОЖЕННЫХ ОРГАНОВ В СИСТЕМЕ УПРАВЛЕНИЯ ВЭД.....	14
<i>Губайдуллин А.Р., Гареева Э.Р.</i> , КРИМИНАЛИСТИЧЕСКАЯ ВЕРСИЯ И ЕЕ РОЛЬ В РАССЛЕДОВАНИИ ПРЕСТУПЛЕНИЯ	22
<i>Дигмелашвили Т.Ш.</i> , ДЕВЕЛОПМЕНТ ПРЕДПРИЯТИЙ ПРОМЫШЛЕННОГО НАЗНАЧЕНИЯ	26
<i>Дигмелашвили Т.Ш.</i> , ПРОЦЕСС РАЗРАБОТКИ ДЕВЕЛОПЕРСКОГО ПРОЕКТА	30
<i>Корко Е.С., Кирова И.В.</i> , ВАЛЮТНЫЙ КУРС РУБЛЯ: АНАЛИЗ ДИНАМИКИ И ТЕКУЩИЙ ПРОГНОЗ	33
ПЕРСПЕКТИВЫ, ФОРМЫ И МЕХАНИЗМЫ ИНТЕГРАЦИИ НАУКИ И ВЫСШЕГО ОБРАЗОВАНИЯ, ИХ РОЛЬ В ФОРМИРОВАНИИ ИННОВАЦИОННОЙ ЭКОНОМКИ	44
<i>Алексеев О.А., Григорьев В. А.</i> , ПРИЧИНЫ МИГРАЦИИ МОЛОДЕЖИ ИЗ РЕСПУБЛИКИ БАШКОРТОСТАН И МЕРЫ ПО УДЕРЖАНИЮ МОЛОДЕЖИ.....	44
<i>Григоревская Н.С.</i> , ЭКОНОМЕТРИЧЕСКИЙ АНАЛИЗ ВЛИЯНИЯ ФАКТОРОВ НА ПРОИЗВОДИТЕЛЬНОСТЬ ТРУДА НА ПРЕДПРИЯТИИ	52
<i>Маткурбанова А.А.</i> , АНАЛИЗ УРОВНЯ БЕЗРАБОТИЦЫ В РОССИЙСКОЙ ФЕДЕРАЦИИ	55
<i>Петрук Ю.С.</i> , ДИДАКТИЧЕСКИЕ ИГРЫ КАК СРЕДСТВО ЭКОНОМИЧЕСКОГО ВОСПИТАНИЯ ДЕТЕЙ ДОШКОЛЬНОГО ВОЗРАСТА	58
<i>Юхта А.А.</i> , ГУМАНИЗАЦИЯ УПРАВЛЕНЧЕСКОЙ ДЕЯТЕЛЬНОСТИ	62

Научное издание

**ТЕОРЕТИЧЕСКИЕ И ПРАКТИЧЕСКИЕ АСПЕКТЫ
РАЗВИТИЯ НАУЧНОЙ МЫСЛИ**
(20 мая, Пермь)

Материалы международной
научно-практической конференции

**ПЕРСПЕКТИВЫ, ФОРМЫ И МЕХАНИЗМЫ ИНТЕГРАЦИИ
НАУКИ И ВЫСШЕГО ОБРАЗОВАНИЯ, ИХ РОЛЬ В
ФОРМИРОВАНИИ ИННОВАЦИОННОЙ ЭКОНОМКИ**
(23 мая, Саратов)

Статьи публикуются в авторской редакции
Ответственный редактор Зарайский А.А.
Компьютерная верстка Чернышова О.А.